


Министерство науки и высшего образования РФ ФГБОУ ВО «Ульяновский государственный университет»	Форма	
Ф-Программа практики		

УТВЕРЖДЕНО

на заседании

Научно-педагогического совета
Автомеханического техникума
протокол № 10 от 26.05.2023

А. В. Юдин

« 26 » 05 2023



ПРОГРАММА ПРАКТИКИ

	Производственная практика
Профессиональный модуль	ПМ.04. Выполнение работ по одной или нескольким профессиям рабочих, должностям служащих
Учебное подразделение	Автомеханический техникум
Курс	3

Специальность 15.02.12 Монтаж, техническое обслуживание и ремонт промышленного оборудования (по отраслям)

Форма обучения: Очная



Дата введения в учебный процесс УлГУ: « 1 » сентября 2023 г.

Программа актуализирована на заседании ПЦК/УМС: протокол № 9 от 27.05.2024

Программа актуализирована на заседании ПЦК/УМС: протокол № _____ от _____ 20____

Сведения о разработчиках:

ФИО	Должность, ученая степень, звание
Забиров Махмуд Ниязович	преподаватель

СОГЛАСОВАНО:	СОГЛАСОВАНО:
Представитель работодателя Директор ООО «Подъемные технологии»  С.Н. Говендяев	Председатель ПЦК специализации технического направления  /М.Н. Забиров
«23» 05 2023	«23» 05 2023



1. ПАСПОРТ ПРОГРАММЫ ПРАКТИКИ

1.1 Цели и задачи, требования к результатам освоения

Цель:

- формирование у будущих специалистов практических навыков выполнения станочных и слесарных работ и осуществление контроля

Задачи:

- усвоение практических основ станочных и слесарных работ, выбора технологической оснастки, инструмента и проведения контроля соответствия качества изготовления деталей машин

Код и наименование реализуемой компетенции, практический опыт	Показатели освоения компетенции
ОК 1 Выбирать способы решения задач профессиональной деятельности, применительно к различным контекстам	- распознавать задачу и/или проблему в профессиональном и/или социальном контексте; - анализировать задачу и/или проблему и выделять её составные части; - определять этапы решения задачи; - выявлять и эффективно искать информацию, необходимую для решения задачи и/или проблемы; - составить план действия; определить необходимые ресурсы; владеть актуальными методами работы в профессиональной и смежных сферах; - реализовать составленный план; оценивать результат и последствия своих действий (самостоятельно или с помощью наставника).
ОК 2 Использовать современные средства поиска, анализ и интерпретации информации и информационные технологии для выполнения задач профессиональной деятельности	- определять задачи для поиска информации; определять необходимые источники информации; - планировать процесс поиска; - структурировать получаемую информацию; - выделять наиболее значимое в перечне информации; - оценивать практическую значимость результатов поиска; - оформлять результаты поиска
ОК 3 Планировать и реализовывать собственное профессиональное и личностное развитие, предпринимательскую деятельность в профессиональной сфере, использовать знания по финансовой грамотности в различных жизненных ситуациях	- определять актуальность нормативно-правовой документации в профессиональной деятельности; - применять современную научную профессиональную терминологию; - определять и выстраивать траектории профессионального развития и самообразования
ОК 4 Эффективно взаимодействовать и работать в коллективе и команде	- организовывать работу коллектива и команды; взаимодействовать с коллегами, руководством, клиентами в ходе профессиональной деятельности.
ОК 5 Осуществлять устную и письменную коммуникацию на государственном языке Российской Федерации с учетом особенностей социального и культурного контекста.	- грамотно излагать свои мысли и оформлять документы по профессиональной тематике на государственном языке, проявлять толерантность в рабочем коллективе
ОК 6 Проявлять гражданско-патриотическую позицию,	- описывать значимость своей профессии (специальности)

<p>демонстрировать осознанное поведение на основе традиционных общечеловеческих ценностей, в том числе с учетом гармонизации межнациональных и межрелигиозных отношений, применять стандарты антикоррупционного поведения</p>	
<p>ОК 7 Содействовать сохранению окружающей среды, ресурсосбережению, применять знания об изменении климата, принцип бережливого производства, эффективно действовать в чрезвычайных ситуациях.</p>	<p>- соблюдать нормы экологической безопасности; определять направления ресурсосбережения в рамках профессиональной деятельности по специальности.</p>
<p>ОК 08. Использовать средства физической культуры для сохранения и укрепления здоровья в процессе профессиональной деятельности и поддержания необходимого уровня физической подготовленности.</p>	<p>- эффективность выполнения правил ТБ во время учебных занятий, при прохождении учебной и производственной практик.</p>
<p>ОК 9 Пользоваться профессиональной документацией на государственном и иностранном языках.</p>	<p>- понимать общий смысл четко произнесенных высказываний на известные темы (профессиональные и бытовые), понимать тексты на базовые профессиональные темы; - участвовать в диалогах на знакомые общие и профессиональные темы; - строить простые высказывания о себе и о своей профессиональной деятельности; - кратко обосновывать и объяснить свои действия (текущие и планируемые); - писать простые связные сообщения на знакомые или интересующие профессиональные темы</p>
<p>ПК 1.1. Осуществлять работы по подготовке единиц оборудования к монтажу</p>	<p>Уметь: определять целостность упаковки и наличие повреждений оборудования; определять техническое состояние единиц оборудования; поддерживать состояние рабочего места в соответствии с требованиями охраны труда, пожарной, промышленной и экологической безопасности, правилами организации рабочего места; анализировать техническую документацию на выполнение монтажных работ; читать принципиальные структурные схемы; выбирать ручной и механизированный инструмент, контрольно-измерительные приборы и приспособления для монтажа оборудования; изготавливать простые приспособления для монтажа оборудования; выполнять подготовку сборочных единиц к монтажу; контролировать качество выполненных работ; Практический опыт: вскрытия упаковки с оборудованием проверки соответствия оборудования комплекточной ведомости и упаковочному листу на каждое место выполнения операций по подготовке рабочего места и его обслуживанию. анализа исходных данных (чертеж, схема, узел, механизм) проведения работ, связанных с применением ручного и механизированного инструмента, контрольно-измерительных приборов,</p>

	<p>приспособлений для монтажа диагностики технического состояния единиц оборудования контроля качества выполненных работ</p>
<p>ПК 1.2. Проводить монтаж промышленного оборудования в соответствии с технической документацией.</p>	<p>Практический опыт:</p> <ul style="list-style-type: none"> - монтажа и пуска-наладки промышленного оборудования на основе разработанной технической документации; - проведения работ, связанных с применением грузоподъемных механизмов при монтаже и ремонте промышленного оборудования; - контроля работ по монтажу промышленного оборудования с использованием контрольно-измерительных инструментов; - сборки и облицовки металлического каркаса, - сборки деталей, узлов и механизмов, оборудования, агрегатов и машин; <p>Уметь:</p> <ul style="list-style-type: none"> - анализировать техническую документацию на выполнение монтажных работ; - читать принципиальные структурные схемы; - пользоваться знаковой сигнализацией при перемещении грузов кранами; - производить строповку грузов; - подбирать грузозахватные приспособления, соответствующие массе и характеру поднимаемого груза; - рассчитывать предельные нагрузки грузоподъемных устройств; - соединять металлоконструкции с помощью ручной дуговой электросварки; - применять средства индивидуальной защиты; - производить сборку сборочных единиц в соответствии с технической документацией; - производить измерения при помощи контрольно-измерительных инструментов; - выполнять монтажные работы; - выполнять операции сборки механизмов с соблюдением требований охраны труда.
<p>ПК 1.3. Производить ввод в эксплуатацию и испытания промышленного оборудования в соответствии с технической документацией</p>	<p>Практический опыт:</p> <ul style="list-style-type: none"> наладки автоматических режимов работы промышленного оборудования по количественным и качественным показателям в соответствии с технической документацией изготовителя по наладке оборудования; - комплектования необходимых для выполнения наладки приборов и инструмента; - проведения подготовительных работ к испытаниям промышленного оборудования, выполнения пусконаладочных работ и проведения испытаний промышленного оборудования; проверки соответствия рабочих характеристик промышленного оборудования техническим требованиям и определения причин отклонений от них при испытаниях; контроля качества выполненных работ; <p>Уметь:</p> <ul style="list-style-type: none"> – разрабатывать технологический процесс и планировать последовательность выполнения работ; – осуществлять наладку оборудования в соответствии с данными из технической документации изготовителя и ввод в эксплуатацию; – регулировать и настраивать программируемые параметры промышленного оборудования с использованием компьютерной техники; – анализировать по показаниям приборов работу промышленного оборудования; – производить подготовку промышленного оборудования к испытанию – производить испытание на холостом ходу, на виброустойчивость, мощность, температурный нагрев, чистоту обработки деталей, жесткость, точность в соответствии с техническим регламентом с соблюдением требований охраны труда; контролировать качество выполненных работ;
<p>ПК 2.1. Проводить</p>	<p>Практический опыт:</p>

<p>регламентные работы по техническому обслуживанию промышленного оборудования в соответствии с документацией завода-изготовителя.</p>	<p>проведения регламентных работ по техническому обслуживанию промышленного оборудования в соответствии с документацией завода-изготовителя;</p> <p>проверки технического состояния промышленного оборудования в соответствии с техническим регламентом;</p> <p>устранения технических неисправностей в соответствии с технической документацией</p> <p>Уметь:</p> <p>поддерживать состояние рабочего места в соответствии с требованиями охраны труда, пожарной, промышленной и экологической безопасности, правилами организации рабочего места при проведении регламентных работ;</p> <p>читать техническую документацию общего и специализированного назначения;</p> <p>выбирать слесарный инструмент и приспособления;</p> <p>выполнять измерения контрольно-измерительными инструментами;</p> <p>выбирать смазочные материалы и выполнять смазку, пополнение и замену смазки;</p> <p>выполнять промывку деталей промышленного оборудования;</p> <p>выполнять подтяжку крепежа деталей промышленного оборудования;</p> <p>выполнять замену деталей промышленного оборудования;</p> <p>контролировать качество выполняемых работ;</p> <p>осуществлять профилактическое обслуживание промышленного оборудования с соблюдением требований охраны труда</p>
<p>ПК 2.2. Осуществлять диагностирование состояния промышленного оборудования и дефектацию его узлов и элементов</p>	<p>Практический опыт:</p> <p>диагностики технического состояния деталей, узлов и механизмов промышленного оборудования;</p> <p>дефектации узлов и элементов промышленного оборудования</p> <p>Уметь:</p> <p>поддерживать состояние рабочего места в соответствии с требованиями охраны труда, пожарной, промышленной и экологической безопасности, правилами организации рабочего места при проведении диагностирования и дефектации;</p> <p>определять техническое состояние деталей, узлов и механизмов, оборудования;</p> <p>производить визуальный осмотр узлов и деталей машины, проводить необходимые измерения и испытания;</p> <p>определять целостность отдельных деталей и сборочных единиц, состояние рабочих поверхностей для установления объема необходимого ремонта;</p> <p>контролировать качество выполняемых работ;</p>
<p>ПК 2.3. Проводить ремонтные работы по восстановлению работоспособности промышленного оборудования</p>	<p>Практический опыт:</p> <p>выполнение ремонтных работ по восстановлению работоспособности промышленного оборудования;</p> <p>анализа исходных данных (технической документации на промышленное оборудование) для организации ремонта;</p> <p>разборки и сборки сборочных единиц сложных узлов и механизмов промышленного оборудования;</p> <p>проведения замены сборочных единиц;</p> <p>Уметь:</p> <p>поддерживать состояние рабочего места в соответствии с требованиями охраны труда, пожарной, промышленной и экологической безопасности, правилами организации рабочего места при проведении ремонтных работ;</p> <p>читать техническую документацию общего и специализированного назначения;</p> <p>выбирать ручной и механизированный инструмент, контрольно-измерительные приборы для проведения ремонтных работ;</p> <p>производить разборку и сборку сборочных единиц сложных узлов и механизмов промышленного оборудования;</p> <p>оформлять техническую документацию на ремонтные работы при техническом обслуживании;</p> <p>составлять дефектные ведомости на ремонт сложного оборудования;</p> <p>производить замену сложных узлов и механизмов;</p>

	контролировать качество выполняемых работ;
ПК 2.4. Выполнять наладочные и регулировочные работы в соответствии с производственным заданием.	<p>Практический опыт:</p> <ul style="list-style-type: none"> проверки правильности подключения оборудования, соответствия маркировки электропроводки технической документации изготовителя; проверки и регулировки всех механизмов, узлов и предохранительных устройств безопасности; наладки и регулировки сложных узлов и механизмов, оборудования; замера и регулировки зазоров, регламентируемых технической документацией изготовителя; <p>Уметь:</p> <ul style="list-style-type: none"> - подбирать и проверять пригодность приспособления, средства индивидуальной защиты, инструмент, инвентаря; - производить наладочные, крепежные, регулировочные работы; - осуществлять замер и регулировку зазоров, регламентируемых технической документацией изготовителя <p>контролировать качество выполняемых работ;</p>
ПК 3.1. Определять оптимальные методы восстановления работоспособности промышленного оборудования	<p>Практический опыт:</p> <p>определения оптимальных методов восстановления работоспособности промышленного оборудования;</p> <p>Уметь:</p> <ul style="list-style-type: none"> - на основе установленных производственных показателей оценивать качество выполняемых работ для повышения их эффективности; - производить расчеты по определению оптимальных методов восстановления работоспособности промышленного оборудования
ПК 3.2. Разрабатывать технологическую документацию для проведения работ по монтажу, ремонту и технической эксплуатации промышленного оборудования в соответствии требованиям технических регламентов	<p>Практический опыт:</p> <p>в разработке технологической документации для проведения работ по монтажу, ремонту и технической эксплуатации промышленного оборудования в соответствии требованиями технических регламентов;</p> <p>Уметь:</p> <ul style="list-style-type: none"> - разрабатывать текущую и плановую документацию по монтажу, наладке, техническому обслуживанию и ремонту промышленного оборудования; - разрабатывать инструкции и технологические карты на выполнение работ;
ПК 3.3. Определять потребность в материально-техническом обеспечении ремонтных, монтажных и наладочных работ промышленного оборудования	<p>Иметь практический опыт:</p> <p>в определении потребности в материально-техническом обеспечении ремонтных, монтажных и наладочных работ промышленного оборудования;</p> <p>Уметь:</p> <ul style="list-style-type: none"> - обеспечивать выполнение заданий материальными ресурсами;
ПК 3.4. Организовывать выполнение производственных заданий подчиненным персоналом с соблюдением норм охраны труда и бережливого производства	<p>Иметь практический опыт:</p> <p>в организации выполнения производственных заданий подчиненным персоналом с соблюдением норм охраны труда и бережливого производства.</p> <p>Уметь:</p> <ul style="list-style-type: none"> - в рамках должностных полномочий организовывать рабочие места, согласно требованиям охраны труда и отраслевым стандартам; - планировать расстановку кадров зависимости от задания и квалификации кадров; - проводить производственный инструктаж подчиненных; - использовать средства материальной и нематериальной мотивации подчиненного персонала для повышения эффективности решения производственных задач; - контролировать выполнение подчиненными производственных заданий на всех стадиях работ; - обеспечивать безопасные условия труда при монтаже, наладке, техническому обслуживанию и ремонту промышленного оборудования; - контролировать соблюдение подчиненным персоналом требований охраны труда, принципов бережливого производства, производственной санитарии, пожарной безопасности и электробезопасности; - разрабатывать предложения по улучшению работы на рабочем месте с учетом принципов бережливого производства.

1.2. Место практики в структуре программы ППСЗ

Программа ПМ04 является частью образовательной программы подготовки специалистов среднего звена по специальности 15.02.12 Монтаж, техническое обслуживание и ремонт промышленного оборудования (по отраслям), в части освоения основного вида профессиональной деятельности. Выполнение слесарных работ и соответствующих профессиональных компетенций.

Учебная практика проводится, в соответствии с утвержденным учебным планом, в рамках профессионального модуля «ПМ.04 Выполнение работ по одной или нескольким профессиям рабочих, должностям служащих (за счёт часов учебной практики) 18559 Слесарь- ремонтник».

1.3. Место прохождения практики

Учебная практика «Выполнение работ по одной или нескольким профессиям рабочих, должностям служащих (за счёт часов учебной практики) 18559 Слесарь- ремонтник»

проходит в учебных мастерских или в цехах промышленных предприятий любой формы собственности, на основе общих или индивидуальных договоров, заключаемых между предприятием и образовательным учреждением.

Основными базами учебной практики являются:

- ОАО «Ульяновский механический завод»;
- АО «Ульяновский моторный завод»;
- ООО «Авиастар – СП»;
- ООО «УАЗ»;
- АО «УМЗ» и др

1.4. Количество часов на освоение программы

Трудоемкость учебной практики в рамках освоения профессионального модуля ПМ.04 Выполнение работ по одной или нескольким профессиям рабочих, должностям служащих (за счёт часов учебной практики) 18559 Слесарь- ремонтник» составляет 108 часов (3 недели).

Сроки прохождения учебной практики определяется учебным планом по специальности 15.02.12 Монтаж, техническое обслуживание и ремонт промышленного оборудования (по отраслям) и календарным учебным графиком. Практика проводится на 3 курсе.

1.5. Форма промежуточной аттестации

Дифференцированный зачет по практике

*В случае необходимости использования в учебном процессе частично/ исключительно дистанционных образовательных технологий - количество часов работы ППС с обучающимися в дистанционном формате с применением электронного обучения.

2. СТРУКТУРА И СОДЕРЖАНИЕ ПРАКТИКИ

№ п/п	Разделы (этапы) прохождения практики	Количество часов (недель)	Виды работ на практике	Формы текущего контроля
1	Выдача задания на период практики	72/72*	- ознакомление студентов с задачами и содержанием практики на получение рабочей профессии	Контроль выполнения видов работ
2	Прохождение ТБ	(2 недели)	-инструкция по ТБ	
3	Распределение студентов по участкам		- чтение чертежей; - выбор способов обработки поверхностей и назначение технологических баз; - изучение устройства и принципы работы	

		токарно-винторезного станка; - ознакомление с назначением и условиями применения универсальных приспособлений; - ознакомление с назначением и применением режущего инструмента
4	Выполнение станочных работ	Ознакомление с устройством токарного станка Упражнения в управлении токарным станком Обработка наружных и торцовых поверхностей Обработка цилиндрических отверстий Обработка фасонных и конических отверстий Нарезание резьбы Комплексные работы на токарных станках Ознакомление с устройством фрезерного станка, упражнения в управлении фрезерным станком Фрезерование плоских поверхностей Фрезерование уступов, канавок, отрезки материалов Фрезерование профильных пазов и канавок Фрезерование фасонных поверхностей Фрезерование с применением делительной головки Комплексные работы на фрезерных станках
5	Выполнение слесарных работ	Выполнение замены подшипников скольжения; Выполнение смазочных работ; Выполнение работ по техническому обслуживанию оборудования; Выполнение работ по ремонту оборудования;
5	Подготовка отчета по практике	Выполнение задания, сбор информации, обработка материала

*В случае необходимости использования в учебном процессе частично/ исключительно дистанционных образовательных технологий - количество часов работы ППС с обучающимися в дистанционном формате с применением электронного обучения

Тематическое содержание практики

Наименование темы	Количество часов	Реализуемые компетенции	Практическое задание
Прохождение ТБ	2/2*	ОК 1.-ОК 7 ., ОК 9- ОК 11., ПК 1.1.- ПК 1.3., ПК 2.1.- ПК 2.4., ПК 3.1. - ПК 3.4.	Инструкция по ТБ
Выдача задания на период практики	2/2*	ОК 1.-ОК 7 ., ОК 9- ОК 11., ПК 1.1.- ПК 1.3., ПК 2.1.- ПК 2.4., ПК 3.1. - ПК 3.4.	Изучение задания
Распределение студентов по участкам	2/2*	ОК 1.-ОК 7 ., ОК 9- ОК 11., ПК 1.1.- ПК 1.3., ПК 2.1.- ПК 2.4., ПК 3.1. - ПК 3.4.	Изучения рабочего места
Выполнение работ на токарных станках	36/36*		
Ознакомление с устройством токарного станка	3/3*	ОК 1.-ОК 7 ., ОК 9- ОК 11., ПК 1.1.- ПК 1.3., ПК 2.1.- ПК 2.4., ПК 3.1. - ПК 3.4.	Выполнение работ

Упражнения в управлении токарным станком	3/3*	ОК 1.-ОК 7 ., ОК 9- ОК 11., ПК 1.1.- ПК 1.3., ПК 2.1.- ПК 2.4., ПК 3.1. - ПК 3.4.	Выполнение работ
Обработка наружных и торцовых поверхностей	6/6*	ОК 1.-ОК 7 ., ОК 9- ОК 11., ПК 1.1.- ПК 1.3., ПК 2.1.- ПК 2.4., ПК 3.1. - ПК 3.4.	Выполнение работ
Обработка цилиндрических отверстий	6/6*	ОК 1.-ОК 7 ., ОК 9- ОК 11., ПК 1.1.- ПК 1.3., ПК 2.1.- ПК 2.4., ПК 3.1. - ПК 3.4.	Выполнение работ
Обработка фасонных и конических отверстий	6/6*	ОК 1.-ОК 7 ., ОК 9- ОК 11., ПК 1.1.- ПК 1.3., ПК 2.1.- ПК 2.4., ПК 3.1. - ПК 3.4.	Выполнение работ
Нарезание резьбы	6/6*	ОК 1.-ОК 7 ., ОК 9- ОК 11., ПК 1.1.- ПК 1.3., ПК 2.1.- ПК 2.4., ПК 3.1. - ПК 3.4.	Выполнение работ
Комплексные работы на токарных станках	6/6*	ОК 1.-ОК 7 ., ОК 9- ОК 11., ПК 1.1.- ПК 1.3., ПК 2.1.- ПК 2.4., ПК 3.1. - ПК 3.4.	Выполнение работ
Выполнение работ на фрезерных станках	36/36*		
Ознакомление с устройством фрезерного станка, упражнения в управлении фрезерным станком	6/6*	ОК 1.-ОК 7 ., ОК 9- ОК 11., ПК 1.1.- ПК 1.3., ПК 2.1.- ПК 2.4., ПК 3.1. - ПК 3.4.	Выполнение работ
Фрезерование плоских поверхностей	6/6*	ОК 1.-ОК 7 ., ОК 9- ОК 11., ПК 1.1.- ПК 1.3., ПК 2.1.- ПК 2.4., ПК 3.1. - ПК 3.4.	Выполнение работ
Фрезерование уступов, канавок, отрезки материалов	3/3*	ОК 1.-ОК 7 ., ОК 9- ОК 11., ПК 1.1.- ПК 1.3., ПК 2.1.- ПК 2.4., ПК 3.1. - ПК 3.4.	Выполнение работ
Фрезерование профильных пазов и канавок	3/3*	ОК 1.-ОК 7 ., ОК 9- ОК 11., ПК 1.1.- ПК 1.3., ПК 2.1.- ПК 2.4., ПК 3.1. - ПК 3.4.	Выполнение работ
Фрезерование фасонных поверхностей	6/6*	ОК 1.-ОК 7 ., ОК 9- ОК 11., ПК 1.1.- ПК 1.3., ПК 2.1.- ПК 2.4., ПК 3.1. - ПК 3.4.	Выполнение работ
Фрезерование с применением делительной головки	6/6*	ОК 1.-ОК 7 ., ОК 9- ОК 11., ПК 1.1.- ПК 1.3., ПК 2.1.- ПК 2.4., ПК 3.1. - ПК 3.4.	Выполнение работ
Комплексные работы на фрезерных станках	6/6*	ОК 1.-ОК 7 ., ОК 9- ОК 11., ПК 1.1.- ПК 1.3., ПК 2.1.- ПК 2.4., ПК 3.1. - ПК 3.4.	Выполнение работ
Выполнение слесарных работ	30/30*		
Выполнение замены подшипников скольжения	6/6*	ОК 1.-ОК 7 ., ОК 9- ОК 11., ПК 1.1.- ПК 1.3., ПК 2.1.- ПК 2.4., ПК 3.1. - ПК 3.4.	Выполнение работ
Выполнение смазочных работ	6/6*	ОК 1.-ОК 7 ., ОК 9- ОК 11., ПК 1.1.- ПК 1.3., ПК 2.1.- ПК 2.4., ПК 3.1. - ПК 3.4.	Выполнение работ
Выполнение работ по техническому обслуживанию оборудования	6/6*	ОК 1.-ОК 7 ., ОК 9- ОК 11., ПК 1.1.- ПК 1.3., ПК 2.1.- ПК 2.4., ПК 3.1. - ПК 3.4.	Выполнение работ
Выполнение работ по ремонту оборудования	12/12*	ОК 1.-ОК 7 ., ОК 9- ОК 11., ПК 1.1.- ПК 1.3., ПК 2.1.- ПК 2.4., ПК 3.1. - ПК 3.4.	Выполнение работ
Подготовка отчета по практике	3/3*		Сбор информации
Защита практики	3/3*		Дифференцированный зачет

3. УСЛОВИЯ РЕАЛИЗАЦИИ ПРАКТИКИ

3.1. Требования к материально-техническому обеспечению

Реализация программы производственной практики требует наличия:

Помещение -53. Кабинет монтажа, технической эксплуатации и ремонта промышленного оборудования для проведения практических занятий, дисциплинарной, междисциплинарной и модульной подготовки. Аудитория укомплектована ученической мебелью и доской. Компьютер (2 шт), принтер. Стенд захватных устройств с пневмоприводом, стенд токарного, моногрезцового полуавтомата, стенд модулей промышленного робота МП-11, стенд шагового транспортера.

Помещение -57. Мастерская слесарная, мастерская слесарно-сборочная, мастерская слесарно-механическая, мастерская слесарно-станочная для проведения практических занятий, дисциплинарной, междисциплинарной и модульной подготовки. Слесарный верстак – 8 шт. Тиски слесарные - 17 шт. Стол мастера. Гидропресс. Станок сверлильный JET-15T. Универсальный вертикальный сверлильный станок 2H125J. Эл. станок сверлильный. Кувалда 5 кг с ручкой. Эл.угловая шлифовальная машина 125мм 900вт МШУ2-9-125. Эл.лобзик до 135 мм GST(BOSCH). Эл.пила дисковая до 55 мм GKS5 CE(BOSCH). Эл.рубанок 82мм GHO 26-82(BOSCH). Эл.станок токарный по дереву. Эл.шлиф.машина ленточная GBS 75AE(BOSCH). Угольник 250 мм размет.(323425) SPARTA. Угольник 250 мм размет.(323425) SPARTA. Эл.дрель уд.GSB 13RE БЗП (BOSCH). Штангенциркуль ШЦ-1-150(0,05). Угольник УШ 160*100 слесарный. Эл.дрель шуруповерт RD-SD320/1 RedVerg. Штангенциркуль электронный ШЦ-150Э. (Квалитет)-2шт. Штангенциркуль ШЦ-1-200 (0,05)-8шт.

Помещение -24. Библиотека, читальный зал с зоной для самостоятельной работы. Аудитория укомплектована ученической мебелью. Компьютеры (3 шт) с доступом в Интернет, ЭИОС, ЭБС. Принтер.

Реализация профессионального модуля предполагает обязательную производственную практику.

Помещения: АО «Ульяновский механический завод»,

ООО «Ульяновский автомобильный завод»,

АО «Ульяновский моторный завод»,

АО «Авиастар – СП».

3.2. Учебно-методическое и информационное обеспечение

Перечень рекомендуемых учебных изданий:

- Основные источники:

1. Астахов, Д. А. Технологическое оборудование : учебное пособие для среднего профессионального образования / Д. А. Астахов. — Москва : Издательство Юрайт, 2023. — 497 с. — (Профессиональное образование). — ISBN 978-5-534-15269-2. — Текст : электронный // Образовательная платформа Юрайт [сайт]. — URL: <https://urait.ru/bcode/519979>

2. Серeda, Н. А. Подъемно-транспортные и грузозачерпывающие устройства : учебное пособие для среднего профессионального образования / Н. А. Серeda. — 3-е изд., перераб. и доп. — Москва : Издательство Юрайт, 2023. — 162 с. — (Профессиональное образование). — ISBN 978-5-534-16737-5. — Текст : электронный // Образовательная платформа Юрайт [сайт]. — URL: <https://urait.ru/bcode/531614>

- Дополнительные источники:

1. Технология машиностроения : учебник и практикум для среднего профессионального образования / А. В. Тотай [и др.] ; под общей редакцией А. В. Тотая. — 2-е изд., испр. и

доп. — Москва : Издательство Юрайт, 2023. — 241 с. — (Профессиональное образование). — ISBN 978-5-534-09041-3. — Текст : электронный // Образовательная платформа Юрайт [сайт]. — URL: <https://urait.ru/bcode/511787>

- Периодические издания:

1. Вестник МГТУ Станкин [Электронный ресурс] / учредитель ФГБОУ ВО "Московский государственный технологический университет "СТАНКИН". - Москва, 2008-2023. - Издаётся с 2007 г.; Выходит 4 раза в год. - URL : <https://elibrary.ru/contents.asp?id=37750383>.

2. Вестник Московского Государственного Технического Университета Им. Н.Э. Баумана. Серия Машиностроение [Электронный ресурс] / Московский государственный технический университет им. Н.Э. Баумана (национальный исследовательский университет) . - Москва, 1990-1991; 1993-2023. - Издаётся с 1990 г.; Выходит 6 раз в год. - URL : <https://elibrary.ru/contents.asp?id=37035291>.

3. Машиностроение и компьютерные технологии [Электронный ресурс] / Некоммерческое партнерство "Национальный Электронно-Информационный Консорциум". - Москва, 2019-2023. - Выходит 12 раз в год; Издаётся с 2003 г.; Предыдущее загл.: Наука и образование: научное издание МГТУ им. Н.Э. Баумана (до 2017 года). - URL : <https://elibrary.ru/contents.asp?id=39192514>.

- Учебно-методические:

1. Забиров М. Н. ПМ 04 Организация контроля, наладки и технического обслуживания оборудования машиностроительного производства МДК 04.01 Контроль, наладка, подналадка и техническое обслуживание металлорежущего и сборочного оборудования: методические указания по выполнению лабораторно-практических работ для студентов, обучающихся по техническим специальностям форма обучения – очная, заочная / УлГУ, Автомех. техникум. - 2023. - 90 с. - Неопубликованный ресурс. - URL: <http://lib.ulsu.ru/MegaPro/Download/MObject/14862>. - Режим доступа: ЭБС УлГУ. - Текст : электронный.

2. Забиров М. Н. ПМ 04 Выполнение работ по одной или нескольким профессиям рабочих, должностям служащих МДК 04.01 Выполнение работ по рабочей профессии 18559 Слесарь-ремонтник : методические указания по выполнению практических работ для студентов, обучающихся на специальности 15.02.12 Монтаж, техническое обслуживание и ремонт промышленного оборудования (по отраслям) форма обучения – очная / УлГУ, Автомех. техникум. - 2023. - 59 с. - Неопубликованный ресурс. - URL: <http://lib.ulsu.ru/MegaPro/Download/MObject/14863>. - Режим доступа: ЭБС УлГУ. - Текст : электронный.

Согласовано:


Должность сотрудника научной библиотеки ФИО подпись дата

- Профессиональные базы данных, информационно-справочные системы:

1. Электронно-библиотечные системы:

1.1. Цифровой образовательный ресурс IPRsmart : электронно-библиотечная система : сайт / ООО Компания «Ай Пи Ар Медиа». - Саратов, [2023]. – URL: <http://www.iprbookshop.ru>. – Режим доступа: для зарегистрир. пользователей. - Текст : электронный.

1.2. Образовательная платформа ЮРАЙТ : образовательный ресурс, электронная библиотека : сайт / ООО Электронное издательство «ЮРАЙТ». – Москва, [2023]. - URL: <https://urait.ru>. – Режим доступа: для зарегистрир. пользователей. - Текст : электронный.

1.3. База данных «Электронная библиотека технического ВУЗа (ЭБС «Консультант студента») : электронно-библиотечная система : сайт / ООО «Политехресурс». – Москва, [2023]. – URL: <https://www.studentlibrary.ru/cgi-bin/mb4x>. – Режим доступа: для зарегистрир. пользователей. – Текст : электронный.

1.4. Консультант врача. Электронная медицинская библиотека : база данных : сайт / ООО «Высшая школа организации и управления здравоохранением-Комплексный медицинский консалтинг». – Москва, [2023]. – URL: <https://www.rosmedlib.ru>. – Режим доступа: для зарегистрир. пользователей. – Текст : электронный.

1.5. Большая медицинская библиотека : электронно-библиотечная система : сайт / ООО «Букап». – Томск, [2023]. – URL: <https://www.books-up.ru/ru/library/>. – Режим доступа: для зарегистрир. пользователей. – Текст : электронный.

1.6. ЭБС Лань : электронно-библиотечная система : сайт / ООО ЭБС «Лань». – Санкт-Петербург, [2023]. – URL: <https://e.lanbook.com>. – Режим доступа: для зарегистрир. пользователей. – Текст : электронный.

1.7. ЭБС Znanium.com : электронно-библиотечная система : сайт / ООО «Знаниум». – Москва, [2023]. – URL: <http://znanium.com>. – Режим доступа : для зарегистрир. пользователей. – Текст : электронный.

2. КонсультантПлюс [Электронный ресурс]: справочная правовая система. / ООО «Консультант Плюс» - Электрон.дан. - Москва :КонсультантПлюс, [2023].

3. Базы данных периодических изданий:

3.1. eLIBRARY.RU: научная электронная библиотека : сайт / ООО «Научная Электронная Библиотека». – Москва, [2023]. – URL: <http://elibrary.ru>. – Режим доступа : для авториз. пользователей. – Текст : электронный

3.2. Электронная библиотека «Издательского дома «Гребенников» (Grebinnikon) : электронная библиотека / ООО ИД «Гребенников». – Москва, [2023]. – URL: <https://id2.action-media.ru/Personal/Products>. – Режим доступа : для авториз. пользователей. – Текст : электронный.

4. Федеральная государственная информационная система «Национальная электронная библиотека» : электронная библиотека : сайт / ФГБУ РГБ. – Москва, [2023]. – URL: <https://нэб.рф>. – Режим доступа : для пользователей научной библиотеки. – Текст : электронный.

5. Российское образование : федеральный портал / учредитель ФГАУ «ФИЦТО». – URL: <http://www.edu.ru>. – Текст : электронный.

6. Электронная библиотечная система УлГУ : модуль «Электронная библиотека» АБИС Мега-ПРО / ООО «Дата Экспресс». – URL: <http://lib.ulsu.ru/MegaPro/Web>. – Режим доступа : для пользователей научной библиотеки. – Текст: электронный.

- Программное обеспечение

1. ОС Microsoft Windows
2. MicrosoftOffice 2016
3. «МойОфисСтандартный»
4. КОМПАС-3D v17
5. ВЕРТИКАЛЬ ТП САПР

Согласовано:

Инженер ведущий / _____ Щуренко Ю.В. / _____ / 23.05.2023
Должность сотрудника УИТиТ ФИО подпись дата

3.3. Общие требования к организации и проведению практики

Производственная практика может проводиться в учебно-производственных мастерских или на машиностроительных, предприятиях города любой формы собственности, на основе

общих или индивидуальных договоров, заключаемых между организацией и учебным заведением.

Студенты образовательных учреждений среднего профессионального образования при прохождении производственной практики в учебных мастерских, на предприятиях, в учреждениях, организациях обязаны:

- полностью выполнять задания, предусмотренные программой производственной практики;
- подчиняться действующим в учебных мастерских, на предприятиях, в учреждениях, организациях правилам внутреннего трудового распорядка; изучать и строго соблюдать правила и нормы охраны труда, пожарной безопасности и производственной санитарии;
- нести ответственность за выполненную работу и ее результаты.

С момента зачисления студентов в период практики в качестве практикантов на рабочие места на них распространяются правила охраны труда и правила внутреннего распорядка, действующие на данном предприятии, в учреждении, организации. На студентов, распространяется трудовое законодательство, и они подлежат государственному социальному страхованию наравне со всеми работниками.

Контроль за ходом практики осуществляется заместителем директора учебного заведения, руководителями практики, а непосредственно на рабочем месте - квалификационными специалистами, которым поручается проведение практики студентов.

3.4. Требования к кадровому обеспечению

Требования к квалификации педагогических кадров, осуществляющих руководство практикой

Инженерно-педагогический состав: педагогические кадры имеющие высшее образование, соответствующее профилю преподаваемой дисциплины (модуля). Опыт деятельности в организациях соответствующей профессиональной сферы является обязательным для преподавателей, отвечающих за освоение обучающимся профессионального учебного цикла. Преподаватели получают дополнительное профессиональное образование по программам повышения квалификации, в том числе в форме стажировки в профильных организациях не реже 1 раза в 3 года.

Мастера: наличие 5–6 квалификационного разряда с обязательной стажировкой в профильных организациях не реже 1-го раза в 3 года. Имеющие высшее и среднее специальное образование, соответствующее профилю программ практик.

3.5. Специальные условия для обучающихся с ОВЗ и инвалидов

Обучающиеся с ОВЗ и инвалиды проходят практику совместно с другими обучающимися (в учебной группе) или индивидуально (по личному заявлению обучающегося).

Определение мест прохождения практики для обучающихся с ОВЗ и инвалидов осуществляется с учетом состояния здоровья и требований к их доступности для данной категории обучающихся. При определении мест и условий (с учётом нозологической группы и группы инвалидности обучающегося) прохождения учебной и производственной практик для данной категории лиц учитываются индивидуальные особенности обучающихся, а также рекомендации медико-социальной экспертизы, отраженные в индивидуальной программе реабилитации, относительно рекомендованных условий и видов труда.

При определении места практики для обучающихся с ОВЗ и инвалидов особое внимание уделяется безопасности труда и оснащению (оборудованию) рабочего места. Рабочие места на практику предоставляются профильной организацией в соответствии со следующими требованиями:

– для обучающихся с **ОВЗ и инвалидов по зрению – слабовидящих**: оснащение специального рабочего места общим и местным освещением, обеспечивающим беспрепятственное нахождение указанным лицом своего рабочего места и выполнение индивидуального задания; наличие видеоувеличителей, луп;

– для обучающихся с **ОВЗ и инвалидов по зрению – слепых**: оснащение специального рабочего места тифлотехническими ориентирами и устройствами, с возможностью использования крупного рельефно-контрастного шрифта и шрифта Брайля, акустическими навигационными средствами, обеспечивающими беспрепятственное нахождение указанным лицом своего рабочего места и выполнение индивидуального задания;

– для обучающихся с **ОВЗ и инвалидов по слуху – слабослышащих**: оснащение (оборудование) специального рабочего места звукоусиливающей аппаратурой, телефонами для слабослышащих;

– для обучающихся с **ОВЗ и инвалидов по слуху – глухих**: оснащение специального рабочего места визуальными индикаторами, преобразующими звуковые сигналы в световые, речевые сигналы в текстовую бегущую строку, для беспрепятственного нахождения указанным лицом своего рабочего места и выполнения индивидуального задания;

– для обучающихся с **ОВЗ и инвалидов с нарушением функций опорно-двигательного аппарата**: оборудование, обеспечивающее реализацию эргономических принципов (максимально удобное для инвалида расположение элементов, составляющих рабочее место); механизмы и устройства, позволяющие изменять высоту и наклон рабочей поверхности, положение сиденья рабочего стула по высоте и наклону, угол наклона спинки рабочего стула; оснащение специальным сиденьем, обеспечивающим компенсацию усилия при вставании, специальными приспособлениями для управления и обслуживания этого оборудования.

Условия организации и прохождения практики, подготовки отчетных материалов, проведения текущего контроля и промежуточной аттестации по практике обеспечиваются в соответствии со следующими требованиями:

– Объем, темп, формы выполнения индивидуального задания на период практики устанавливаются индивидуально для каждого обучающегося указанных категорий. В зависимости от нозологии максимально снижаются противопоказанные (зрительные, звуковые, мышечные и др.) нагрузки.

– Учебные и учебно-методические материалы по практике представляются в различных формах так, чтобы обучающиеся с ОВЗ и инвалиды с нарушениями слуха получали информацию визуально (документация по практике печатается увеличенным шрифтом; предоставляются видеоматериалы и наглядные материалы по содержанию практики), с нарушениями зрения – аудиально (например, с использованием программ-синтезаторов речи) или с помощью тифлоинформационных устройств.

– Форма проведения текущего контроля успеваемости и промежуточной аттестации для обучающихся с ОВЗ и инвалидов устанавливается с учетом индивидуальных психофизических особенностей (устно, письменно, при помощи компьютера, в форме тестирования и т.п.). При необходимости обучающемуся предоставляется дополнительное время для подготовки ответа и (или) защиты отчета.

– В случае необходимости использования в учебном процессе частично/исключительно дистанционных образовательных технологий, организация работы ППС с обучающимися с ОВЗ и инвалидами по всем видам практик предусматривается в электронной информационно-образовательной среде с учётом их индивидуальных психофизических особенностей.

4. КОНТРОЛЬ И ОЦЕНКА РЕЗУЛЬТАТОВ ПРАКТИКИ

В период прохождения производственной практики обучающиеся ведут документацию:

1 Дневник практики

2 Отчет по практике

Контроль и оценка результатов прохождения производственной практики осуществляется руководителем практики от образовательной организации в процессе выполнения обучающимися практических заданий, проектов, также выполнения индивидуальных заданий, исследований, используя ФОС по практике.

Результаты (освоенные компетенции, практический опыт)	Основные показатели оценки результатов	Формы, методы контроля и оценки результатов обучения
<p>ПК 1.1. Осуществлять работы по подготовке единиц оборудования к монтажу</p> <p>Иметь практический опыт:</p> <ul style="list-style-type: none"> вскрытия упаковки с оборудованием проверки соответствия оборудования комплектовочной ведомости и упаковочному листу на каждое место выполнения операций по подготовке рабочего места и его обслуживанию. анализа исходных данных (чертеж, схема, узел, механизм) проведения работ, связанных с применением ручного и механизированного инструмента, контрольно-измерительных приборов, приспособлений для монтажа диагностики технического состояния единиц оборудования контроля качества выполненных работ <p>.Уметь:</p> <ul style="list-style-type: none"> определять целостность упаковки и наличие повреждений оборудования; определять техническое состояние единиц оборудования; поддерживать состояние рабочего места в соответствии с требованиями охраны труда, пожарной, промышленной и экологической безопасности, правилами организации рабочего места; анализировать техническую документацию на выполнение монтажных работ; читать принципиальные структурные схемы; выбирать ручной и механизированный инструмент, контрольно-измерительные приборы и приспособления для монтажа оборудования; изготавливать простые приспособления для монтажа оборудования; выполнять подготовку сборочных единиц к монтажу; контролировать качество выполненных работ; <p>Знать:</p> <ul style="list-style-type: none"> - основные правила построения чертежей и схем, требования к разработке и оформлению конструкторской и технологической документации; - основы организации производственного и 	<p>Применять практически действия необходимые для подготовки оборудования к монтажу.</p> <p>Умение организовывать работы связанные с подготовкой оборудования к монтажу.</p>	<p>Текущий контроль: проверка выполнения видов работ</p> <p>Промежуточная аттестация:</p> <p>Дифференцированный зачет по учебной практике</p>

<p>технологического процессов отрасли;</p> <ul style="list-style-type: none"> - виды устройство и назначение технологического оборудования отрасли; - требования к разработке и оформлению конструкторской и технологической документации; - устройство и конструктивные особенности элементов промышленного оборудования, особенности монтажа; требования охраны труда при выполнении монтажных работ; специальные эксплуатационные требования к сборочным единицам; основные понятия метрологии, сертификации и стандартизации; требования к планировке и оснащению рабочего места; виды и назначение ручного и механизированного инструмента, контрольно-измерительных приборов и приспособлений; способы изготовления простых приспособлений; виды, свойства, область применения конструкционных и вспомогательных материалов; методы измерения параметров и свойств материалов; основы организации производственного и технологического процессов отрасли; методы диагностики технического состояния простых узлов и механизмов; методы и способы контроля качества выполненных работ; средства контроля при подготовительных работах; 	<p>Читать чертежи, разрабатывать документацию, выбирать инструменты и приспособления необходимые для монтажа оборудования</p>	
<p>ПК 1.2. Проводить контроль работ по монтажу и ремонту промышленного оборудования с использованием контрольно-измерительных приборов.</p> <p>Практический опыт:</p> <ul style="list-style-type: none"> - монтажа и пуско-наладки промышленного оборудования на основе разработанной технической документации; - проведения работ, связанных с применением грузоподъемных механизмов при монтаже и ремонте промышленного оборудования; - контроля работ по монтажу промышленного оборудования с использованием контрольно-измерительных инструментов; - сборки и облицовки металлического каркаса, - сборки деталей, узлов и механизмов, оборудования, агрегатов и машин; <p>Уметь:</p> <ul style="list-style-type: none"> - анализировать техническую документацию на выполнение монтажных работ; читать принципиальные структурные схемы; - пользоваться знаковой сигнализацией при перемещении грузов кранами; 	<p>Эффективно проводить контроль работ по монтажу и ремонту промышленного оборудования с использованием контрольно -измерительных приборов</p> <p>Применять практически измерительные инструменты, грузоподъемные механизмы, средства индивидуальной защиты</p>	

- производить строповку грузов;
- подбирать грузозахватные приспособления, соответствующие массе и характеру поднимаемого груза;
- рассчитывать предельные нагрузки грузоподъемных устройств;
- соединять металлоконструкции с помощью ручной дуговой электросварки;
- применять средства индивидуальной защиты;
- производить сборку сборочных единиц в соответствии с технической документацией;
- производить измерения при помощи контрольно-измерительных инструментов;
- выполнять монтажные работы;
- выполнять операции сборки механизмов с соблюдением требований охраны труда

Знать:

- основные законы электротехники;
- физические, технические и промышленные основы электроники;
- типовые узлы и устройства электронной техники;
- виды, свойства, область применения конструкционных и вспомогательных материалов;
- методы измерения параметров и свойств материалов;
- виды движений и преобразующие движения механизмы;
- назначение и классификацию подшипников;
- характер соединения основных сборочных единиц и деталей; основные типы смазочных устройств;
- типы, назначение, устройство редукторов;
- виды передач, их устройство, назначение, преимущества и недостатки, условные обозначения на схемах;
- кинематику механизмов, соединения деталей машин;
- виды износа и деформаций деталей и узлов;
- систему допусков и посадок;
- методику расчета конструкций на прочность, жесткость и устойчивость при различных видах деформации;
- методику расчета на сжатие, срез и смятие;
- трение, его виды, роль трения в технике;
- основные понятия метрологии, сертификации и стандартизации;
- нормативные требования по проведению монтажных работ промышленного оборудования;
- типы и правила эксплуатации грузоподъемных механизмов;
- правила строповки грузов;
- условная сигнализация при выполнении грузоподъемных работ;
- технологию монтажа промышленного оборудования с учетом специфики

Определять допуски и посадки сопрягаемых поверхностей деталей машин; виды передающих движения приводов и механизмов

<p>технологических процессов; - средства контроля при монтажных работах;</p>		
<p>ПК 1.3. Производить ввод в эксплуатацию и испытания промышленного оборудования в соответствии с технической документацией Практический опыт: наладки автоматических режимов работы промышленного оборудования по количественным и качественным показателям в соответствии с технической документацией изготовителя по наладке оборудования; - комплектования необходимых для выполнения наладки приборов и инструмента; - проведения подготовительных работ к испытаниям промышленного оборудования, выполнения пусконаладочных работ и проведения испытаний промышленного оборудования; проверки соответствия рабочих характеристик промышленного оборудования техническим требованиям и определения причин отклонений от них при испытаниях; контроля качества выполненных работ; Уметь: – разрабатывать технологический процесс и планировать последовательность выполнения работ; – осуществлять наладку оборудования в соответствии с данными из технической документации изготовителя и ввод в эксплуатацию; – регулировать и настраивать программируемые параметры промышленного оборудования с использованием компьютерной техники; – анализировать по показаниям приборов работу промышленного оборудования; – производить подготовку промышленного оборудования к испытанию – производить испытание на холостом ходу, на виброустойчивость, мощность, температурный нагрев, чистоту обработки деталей, жесткость, точность в соответствии с техническим регламентом с соблюдением требований охраны труда; контролировать качество выполненных работ; Знать: - требования к планировке и оснащению рабочего места; - основные условные обозначения элементов гидравлических и электрических схем; - основные правила построения чертежей и схем, требования к разработке и оформлению конструкторской и технологической документации</p>	<p>Принимать участие в пуско -наладочных работах и испытаниях промышленного оборудования после ремонта и монтажа</p> <p>Применять на практике знания по устройству и назначению технологического оборудования</p>	

<ul style="list-style-type: none">- основные понятия метрологии, сертификации и стандартизации;- назначение, устройство и параметры приборов и инструментов, необходимых для выполнения наладки промышленного оборудования;- правила пользования электроизмерительными приборами, приборами для настройки режимов функционирования оборудования и средствами измерений;- технический и технологический регламент подготовительных работ;- основы организации производственного и технологического процессов отрасли;- основные законы электротехники;- физические, технические и промышленные основы электроники;- назначение, устройство и параметры промышленного оборудования;- виды передач, их устройство, назначение, преимущества и недостатки, условные обозначения на схемах;- характер соединения основных сборочных единиц и деталей, основные типы смазочных устройств;- методы регулировки параметров промышленного оборудования;- методы испытаний промышленного оборудования;- технология пусконаладочных работ при введении в эксплуатацию промышленного оборудования с учетом специфики технологических процессов;- технический и технологический регламент проведения испытания на холостом ходу, на виброустойчивость, мощность, температурный нагрев, чистоту обработки деталей, жесткость, точность;- виды износа и деформаций деталей и узлов;- методика расчета конструкций на прочность, жесткость и устойчивость при различных видах деформации;- методика расчета на сжатие, срез и смятие;- трение, его виды, роль трения в технике;- требования охраны труда при проведении испытаний промышленного оборудования;- инструкция по охране труда и производственная инструкция для ввода в эксплуатацию и испытаний промышленного оборудования;- методы и способы контроля качества выполненных работ;- средства контроля при пусконаладочных работах		
---	--	--

<p>регулируемого механизма; методы и способы контроля качества выполненной работы; требования охраны труда при регулировке промышленного оборудования;</p>		
<p>ПК 2.2. Осуществлять диагностирование состояния промышленного оборудования и дефектацию его узлов и элементов Иметь практический опыт: диагностики технического состояния деталей, узлов и механизмов промышленного оборудования; дефектации узлов и элементов промышленного оборудования Уметь: поддерживать состояние рабочего места в соответствии с требованиями охраны труда, пожарной, промышленной и экологической безопасности, правилами организации рабочего места при проведении диагностирования и дефектации; определять техническое состояние деталей, узлов и механизмов, оборудования; производить визуальный осмотр узлов и деталей машины, проводить необходимые измерения и испытания; определять целостность отдельных деталей и сборочных единиц, состояние рабочих поверхностей для установления объема необходимого ремонта; контролировать качество выполняемых работ; Знать: требования к планировке и оснащению рабочего места; методы проведения и последовательность операций при диагностике технического состояния деталей, узлов и механизмов промышленного оборудования; правила и последовательность выполнения дефектации узлов и элементов промышленного оборудования; методы и способы контроля качества выполненной работы; требования охраны труда при диагностировании и дефектации промышленного оборудования;</p>	<p>Эффективно применять методы диагностики промышленного оборудования в зависимости от внешних факторов</p> <p>Демонстрация использоваться оснасткой и инструментом для регулировки и наладки технологического оборудования</p> <p>Демонстрация регулировки смазочных механизмов Демонстрация выбора и использования контрольно-измерительных инструментов</p> <p>Выбирать виды контрольно - измерительных инструментов и приборов для выполнения работ по диагностике оборудования</p>	
<p>ПК 2.3. Проводить ремонтные работы по восстановлению работоспособности промышленного оборудования Иметь практический опыт: выполнение ремонтных работ по восстановлению работоспособности промышленного оборудования; анализа исходных данных (технической документации на промышленное</p>	<p>Участвовать в работах по устранению недостатков, выявленных в процессе</p>	


<p>оборудование) для организации ремонта; разборки и сборки сборочных единиц сложных узлов и механизмов промышленного оборудования; проведения замены сборочных единиц;</p> <p>Уметь:</p> <ul style="list-style-type: none"> поддерживать состояние рабочего места в соответствии с требованиями охраны труда, пожарной, промышленной и экологической безопасности, правилами организации рабочего места при проведении ремонтных работ; читать техническую документацию общего и специализированного назначения; выбирать ручной и механизированный инструмент, контрольно-измерительные приборы для проведения ремонтных работ; производить разборку и сборку сборочных единиц сложных узлов и механизмов промышленного оборудования; оформлять техническую документацию на ремонтные работы при техническом обслуживании; составлять дефектные ведомости на ремонт сложного оборудования; производить замену сложных узлов и механизмов; <p>контролировать качество выполняемых работ;</p> <p>Знать:</p> <ul style="list-style-type: none"> требования к планировке и оснащению рабочего места; правила чтения чертежей; назначение, устройство и правила применения ручного и механизированного инструмента, контрольно-измерительных приборов; правила и последовательность операций выполнения разборки и сборки сборочных единиц сложных узлов и механизмов и ремонтных работах; правила и порядок оформления технической документации на ремонтные работы; правила и последовательность операций выполнения замены сложных узлов и механизмов; методы и способы контроля качества выполненной работы; требования охраны труда при ремонтных работах; 	<p>эксплуатации промышленного оборудования</p> <p>Демонстрация выявления и устранения недостатков эксплуатируемого оборудования</p> <p>Демонстрация выбора и пользования контрольно-измерительными инструментами</p> <p>Определение технологических возможностей оборудования</p> <p>Применять теории надежности и износа машин и аппаратов</p> <p>Определение видов дефектов при эксплуатации оборудования и методы их устранения</p>	
<p>ПК 2.4. Выполнять наладочные и регулировочные работы в соответствии с производственным заданием.</p> <p>Практический опыт:</p> <ul style="list-style-type: none"> проверки правильности подключения оборудования, соответствия маркировки электропроводки технической документации изготовителя; проверки и регулировки всех механизмов, узлов и предохранительных 	<p>Определять предельные нагрузки при эксплуатации промышленного оборудования</p>	

<p>устройств безопасности; наладки и регулировки сложных узлов и механизмов, оборудования; замера и регулировки зазоров, регламентируемых технической документацией изготовителя; Уметь: - подбирать и проверять пригодность приспособления, средства индивидуальной защиты, инструмент, инвентаря; производить наладочные, крепежные, регулировочные работы; осуществлять замер и регулировку зазоров, регламентируемых технической документацией изготовителя контролировать качество выполняемых работ; Знать: перечень и порядок проведения контрольных поверочных и регулировочных мероприятий; методы и способы регулировки и проверки механического оборудования и устройств безопасности; технологическая последовательность операций при выполнении наладочных, крепежных, регулировочных работ; способы выполнения крепежных работ; методы и способы контрольно-проверочных и регулировочных мероприятий; методы и способы контроля качества выполненной работы; требования охраны труда при наладочных и регулировочных работах</p>	<p>Рассчитывать предельные нагрузки при эксплуатации промышленного оборудования</p> <p>Применение правил выполнения регулировочных работ</p>	
<p>ПК 3.1. Определять оптимальные методы восстановления работоспособности промышленного оборудования Иметь практический опыт: определения оптимальных методов восстановления работоспособности промышленного оборудования; Уметь: - на основе установленных производственных показателей оценивать качество выполняемых работ для повышения их эффективности; - производить расчеты по определению оптимальных методов восстановления работоспособности промышленного оборудования Знать: - порядок выбора оптимальных методов восстановления работоспособности промышленного оборудования</p>	<p>Проводить восстановительные работы</p> <p>Определять методы и способы ремонта оборудования</p> <p>Определять эффективность восстановления работоспособности оборудования</p>	


<p>ПК 3.2. Разрабатывать технологическую документацию для проведения работ по монтажу, ремонту и технической эксплуатации промышленного оборудования в соответствии требованиям технических регламентов</p> <p>Иметь практический опыт: в разработке технологической документации для проведения работ по монтажу, ремонту и технической эксплуатации промышленного оборудования в соответствии требованиями технических регламентов;</p> <p>Уметь: - разрабатывать текущую и плановую документацию по монтажу, наладке, техническому обслуживанию и ремонту промышленного оборудования; - разрабатывать инструкции и технологические карты на выполнение работ;</p> <p>Знать: порядок разработки и оформления технической документации;</p>	<p>Способность организации работы структурного подразделения</p> <p>Демонстрация по разработке тех. документации</p> <p>Эффективность применения принципов, форм и методов организации производственного и технологического процессов</p>	
<p>ПК 3.3. Определять потребность в материально-техническом обеспечении ремонтных, монтажных и наладочных работ промышленного оборудования</p> <p>Иметь практический опыт: в определении потребности в материально-техническом обеспечении ремонтных, монтажных и наладочных работ промышленного оборудования;</p> <p>Уметь: - обеспечивать выполнение заданий материальными ресурсами;</p> <p>Знать: - действующие локально-нормативные акты производства, регулирующие производственно-хозяйственную деятельность;</p> <p>- отраслевые примеры лучшей отечественной и зарубежной практики организации труда;</p>	<p>Способность анализировать потребности материалами для выполнения ремонтных, монтажных и наладочных работ.</p> <p>Демонстрировать эффективность применения нормативной документации</p> <p>Знание действующих локально-нормативных актов производства</p>	
<p>ПК 3.4. Организовывать выполнение производственных заданий подчиненным персоналом с соблюдением норм охраны труда и бережливого производства</p> <p>Иметь практический опыт: в организации выполнения производственных заданий подчиненным персоналом с соблюдением норм охраны труда и бережливого производства.</p> <p>Уметь: - в рамках должностных полномочий организовывать рабочие места, согласно требованиям охраны труда и отраслевым стандартам;</p> <p>- планировать расстановку кадров зависимости от задания и квалификации кадров;</p> <p>- проводить производственный инструктаж подчиненных;</p>	<p>Анализировать процессы и результаты работы подразделения</p>	

<ul style="list-style-type: none"> - использовать средства материальной и нематериальной мотивации подчиненного персонала для повышения эффективности решения производственных задач; - контролировать выполнение подчиненными производственных заданий на всех стадиях работ; - обеспечивать безопасные условия труда при монтаже, наладке, техническому обслуживанию и ремонту промышленного оборудования; - контролировать соблюдение подчиненным персоналом требований охраны труда, принципов бережливого производства, производственной санитарии, пожарной безопасности и электробезопасности; - разрабатывать предложения по улучшению работы на рабочем месте с учетом принципов бережливого производства. <p>Знать:</p> <ul style="list-style-type: none"> - принципы, формы и методы организации производственного и технологического процессов 	<p>Определение экономической эффективности производственной деятельности</p> <p>Демонстрация расчета показателей, характеризующих эффективность организации ТО, ремонта и монтажа оборудования</p>	
<p>ОК 1 Выбирать способы решения задач профессиональной деятельности, применительно к различным контекстам</p>	<ul style="list-style-type: none"> - распознавать задачу и/или проблему в профессиональном и/или социальном контексте; - анализировать задачу и/или проблему и выделять её составные части; - определять этапы решения задачи; - выявлять и эффективно искать информацию, необходимую для решения задачи и/или проблемы; - составить план действия; определить необходимые ресурсы; - владеть актуальными методами работы в профессиональной и смежных сферах; - реализовать составленный план; - оценивать результат и последствия своих действий (самостоятельно или с помощью наставника). 	<p>Интерпретация результатов наблюдений за деятельностью обучающегося в процессе освоения образовательной программы</p>
<p>ОК 2 Использовать современные средства поиска, анализ и интерпретации информации и информационные технологии для выполнения задач профессиональной деятельности</p>	<ul style="list-style-type: none"> - определять задачи для поиска информации; определять необходимые источники информации; - планировать процесс поиска; - структурировать получаемую информацию; - выделять наиболее значимое в перечне информации; - оценивать практическую значимость результатов поиска; - оформлять результаты поиска 	
<p>ОК 3 Планировать и реализовывать собственное профессиональное и личностное развитие, предпринимательскую деятельность в профессиональной сфере, использовать знания по финансовой грамотности в различных жизненных ситуациях</p>	<ul style="list-style-type: none"> - определять актуальность нормативно-правовой документации в профессиональной деятельности; - применять современную научную профессиональную терминологию; - определять и выстраивать траектории профессионального развития и самообразования 	
<p>ОК 4 Эффективно взаимодействовать и работать в коллективе и команде</p>	<ul style="list-style-type: none"> - организовывать работу коллектива и команды; взаимодействовать с коллегами, 	

	руководством, клиентами в ходе профессиональной деятельности.	
ОК 5 Осуществлять устную и письменную коммуникацию на государственном языке Российской Федерации с учетом особенностей социального и культурного контекста.	- грамотно излагать свои мысли и оформлять документы по профессиональной тематике на государственном языке, проявлять толерантность в рабочем коллективе	
ОК 6 Проявлять гражданско-патриотическую позицию, демонстрировать осознанное поведение на основе традиционных общечеловеческих ценностей, в том числе с учетом гармонизации межнациональных и межрелигиозных отношений, применять стандарты антикоррупционного поведения	- описывать значимость своей профессии (специальности)	
ОК 7 Содействовать сохранению окружающей среды, ресурсосбережению, применять знания об изменении климата, принцип бережливого производства, эффективно действовать в чрезвычайных ситуациях.	- соблюдать нормы экологической безопасности; определять направления ресурсосбережения в рамках профессиональной деятельности по специальности.	
ОК 08. Использовать средства физической культуры для сохранения и укрепления здоровья в процессе профессиональной деятельности и поддержания необходимого уровня физической подготовленности.	- эффективность выполнения правил ТБ во время учебных занятий, при прохождении учебной и производственной практик.	
ОК 9 Пользоваться профессиональной документацией на государственном и иностранном языках.	- понимать общий смысл четко произнесенных высказываний на известные темы (профессиональные и бытовые), понимать тексты на базовые профессиональные темы; - участвовать в диалогах на знакомые общие и профессиональные темы; - строить простые высказывания о себе и о своей профессиональной деятельности; - кратко обосновывать и объяснить свои действия (текущие и планируемые); - писать простые связные сообщения на знакомые или интересующие профессиональные темы	

Разработчик  преподаватель Забиров Махмуд Ниязович

ЛИСТ ИЗМЕНЕНИЙ

№ п/п	Содержание изменения или ссылка на прилагаемый текст изменения	ФИО председателя ПЦК/УМС, реализующий (его) дисциплину	Подпись
1	Внесение изменений в п 3.2 Учебно-методическое и информационное обеспечение с оформлением приложения 1	Забиров М.Н.	

- Профессиональные базы данных, информационно-справочные системы:
 1. Электронно-библиотечные системы:
 - 1.1. Цифровой образовательный ресурс IPRsmart : электронно-библиотечная система : сайт / ООО Компания «Ай Пи Ар Медиа». - Саратов, [2024]. – URL: <http://www.iprbookshop.ru>. – Режим доступа: для зарегистрир. пользователей. - Текст : электронный.
 - 1.2. Образовательная платформа ЮРАЙТ : образовательный ресурс, электронная библиотека : сайт / ООО Электронное издательство «ЮРАЙТ». – Москва, [2024]. - URL: <https://urait.ru> . – Режим доступа: для зарегистрир. пользователей. - Текст : электронный.
 - 1.3. База данных «Электронная библиотека технического ВУЗа (ЭБС «Консультант студента») : электронно-библиотечная система : сайт / ООО «Политехресурс». – Москва, [2024]. – URL: <https://www.studentlibrary.ru/cgi-bin/mb4x>. – Режим доступа: для зарегистрир. пользователей. – Текст : электронный.
 - 1.4. Консультант врача. Электронная медицинская библиотека : база данных : сайт / ООО «Высшая школа организации и управления здравоохранением-Комплексный медицинский консалтинг». – Москва, [2024]. – URL: <https://www.rosmedlib.ru>. – Режим доступа: для зарегистрир. пользователей. – Текст : электронный.
 - 1.5. Большая медицинская библиотека : электронно-библиотечная система : сайт / ООО «Букап». – Томск, [2024]. – URL: <https://www.books-up.ru/ru/library/> . – Режим доступа: для зарегистрир. пользователей. – Текст : электронный.
 - 1.6. ЭБС Лань : электронно-библиотечная система : сайт / ООО ЭБС «Лань». – Санкт-Петербург, [2024]. – URL: <https://e.lanbook.com>. – Режим доступа: для зарегистрир. пользователей. – Текст : электронный.
 - 1.7. ЭБС **Znanium.com** : электронно-библиотечная система : сайт / ООО «Знаниум». - Москва, [2024]. - URL: <http://znanium.com> . – Режим доступа : для зарегистрир. пользователей. - Текст : электронный.
 2. КонсультантПлюс [Электронный ресурс]: справочная правовая система. / ООО «Консультант Плюс» - Электрон. дан. - Москва : КонсультантПлюс, [2024].
 3. eLIBRARY.RU: научная электронная библиотека : сайт / ООО «Научная Электронная Библиотека». – Москва, [2024]. – URL: <http://elibrary.ru>. – Режим доступа : для авториз. пользователей. – Текст : электронный
 4. Федеральная государственная информационная система «Национальная электронная библиотека» : электронная библиотека : сайт / ФГБУ РГБ. – Москва, [2024]. – URL: <https://нэб.рф>. – Режим доступа : для пользователей научной библиотеки. – Текст : электронный.
 5. Российское образование : федеральный портал / учредитель ФГАУ «ФИЦТО». – URL: <http://www.edu.ru>. – Текст : электронный.
 6. Электронная библиотечная система УлГУ : модуль «Электронная библиотека» АБИС Мега-ПРО / ООО «Дата Экспресс». – URL: <http://lib.ulsu.ru/MegaPro/Web>. – Режим доступа : для пользователей научной библиотеки. – Текст : электронный.
- Программное обеспечение
 1. ОС Microsoft Windows
 2. MicrosoftOffice 2016
 3. «МойОфис Стандартный»

Согласовано:

Инженер ведущий / Щуренко Ю.В. /  / 27.05.2024

Должность сотрудника УИПнТ

ФИО

подпись

дата

Министерство науки и высшего образования РФ ФГБОУ ВО «Ульяновский государственный университет»	Форма	
Ф-Программа практики		

УТВЕРЖДЕНО

на заседании

Научно-педагогического совета
Автомеханического техникума
протокол № 10 от 26.05.2023



А. В. Юдин

« 26 » 05 2023

ПРОГРАММА ПРАКТИКИ

	Учебная практика
Профессиональный модуль	ПМ.04. Выполнение работ по одной или нескольким профессиям рабочих, должностям служащих
Учебное подразделение	Автомеханический техникум
Курс	3

Специальность 15.02.12 Монтаж, техническое обслуживание и ремонт промышленного оборудования (по отраслям)

Форма обучения: Очная

Дата введения в учебный процесс УлГУ: « 1 » сентября 2023 г.

Программа актуализирована на заседании ПЦК/УМС: протокол № 9 от 27.05.20 24

Программа актуализирована на заседании ПЦК/УМС: протокол № _____ от _____ 20 _____

Сведения о разработчиках:

ФИО	Должность, ученая степень, звание
Забаров Махмуд Ниязович	преподаватель

СОГЛАСОВАНО:	СОГЛАСОВАНО:
Представитель работодателя Директор ООО «Подъемные технологии»  _____ /С.Н. Довенчев «23» 05 2023	Председатель ПЦК спецдисциплин технического направления  _____ /М.Н. Забаров «23» 05 2023

Сведения о ПАСПОРТ ПРОГРАММЫ ПРАКТИКИ

1.1 Цели и задачи, требования к результатам освоения

Цель:

- формирование у будущих специалистов практических навыков выполнения слесарных работ и осуществление контроля

Задачи:

- усвоение практических основ слесарных работ, выбора технологической оснастки, инструмента и проведения контроля соответствия качества изготовления деталей машин

Код и наименование реализуемой компетенции, практический опыт	Показатели освоения компетенции
ОК 1 Выбирать способы решения задач профессиональной деятельности, применительно к различным контекстам	- распознавать задачу и/или проблему в профессиональном и/или социальном контексте; - анализировать задачу и/или проблему и выделять её составные части; - определять этапы решения задачи; - выявлять и эффективно искать информацию, необходимую для решения задачи и/или проблемы; - составить план действия; определить необходимые ресурсы; владеть актуальными методами работы в профессиональной и смежных сферах; - реализовать составленный план; оценивать результат и последствия своих действий (самостоятельно или с помощью наставника).
ОК 2 Использовать современные средства поиска, анализ и интерпретации информации и информационные технологии для выполнения задач профессиональной деятельности	- определять задачи для поиска информации; определять необходимые источники информации; - планировать процесс поиска; - структурировать получаемую информацию; - выделять наиболее значимое в перечне информации; - оценивать практическую значимость результатов поиска; - оформлять результаты поиска
ОК 3 Планировать и реализовывать собственное профессиональное и личностное развитие, предпринимательскую деятельность в профессиональной сфере, использовать знания по финансовой грамотности в различных жизненных ситуациях	- определять актуальность нормативно-правовой документации в профессиональной деятельности; - применять современную научную профессиональную терминологию; - определять и выстраивать траектории профессионального развития и самообразования
ОК 4 Эффективно взаимодействовать и работать в коллективе и команде	- организовывать работу коллектива и команды; взаимодействовать с коллегами, руководством, клиентами в ходе профессиональной деятельности.
ОК 5 Осуществлять устную и письменную коммуникацию на государственном языке Российской Федерации с учетом особенностей социального и культурного контекста.	- грамотно излагать свои мысли и оформлять документы по профессиональной тематике на государственном языке, проявлять толерантность в рабочем коллективе
ОК 6 Проявлять гражданско-патриотическую позицию, демонстрировать осознанное поведение на	- описывать значимость своей профессии (специальности)

<p>основе традиционных общечеловеческих ценностей, в том числе с учетом гармонизации межнациональных и межрелигиозных отношений, применять стандарты антикоррупционного поведения</p>	
<p>ОК 7 Содействовать сохранению окружающей среды, ресурсосбережению, применять знания об изменении климата, принцип бережливого производства, эффективно действовать в чрезвычайных ситуациях.</p>	<p>- соблюдать нормы экологической безопасности; определять направления ресурсосбережения в рамках профессиональной деятельности по специальности.</p>
<p>ОК 08. Использовать средства физической культуры для сохранения и укрепления здоровья в процессе профессиональной деятельности и поддержания необходимого уровня физической подготовленности</p>	<p>-использовать физкультурно-оздоровительную деятельность для укрепления здоровья, достижения жизненных и профессиональных целей; применять рациональные приемы двигательных функций в профессиональной деятельности; -пользоваться средствами профилактики перенапряжения характерными для данной специальности. -владеть задачами профессионального и личностного развития</p>
<p>ОК 9 Пользоваться профессиональной документацией на государственном и иностранном языках.</p>	<p>- понимать общий смысл четко произнесенных высказываний на известные темы (профессиональные и бытовые), понимать тексты на базовые профессиональные темы; - участвовать в диалогах на знакомые общие и профессиональные темы; - строить простые высказывания о себе и о своей профессиональной деятельности; - кратко обосновывать и объяснить свои действия (текущие и планируемые); - писать простые связные сообщения на знакомые или интересующие профессиональные темы</p>
<p>ПК 1.1. Осуществлять работы по подготовке единиц оборудования к монтажу</p>	<p>Уметь: - определять целостность упаковки и наличие повреждений оборудования; - определять техническое состояние единиц оборудования; - поддерживать состояние рабочего места в соответствии с требованиями охраны труда, пожарной, промышленной и экологической безопасности, правилами организации рабочего места; - анализировать техническую документацию на выполнение монтажных работ; читать принципиальные структурные схемы; - выбирать ручной и механизированный инструмент, контрольно-измерительные приборы и приспособления для монтажа оборудования; - изготавливать простые приспособления для монтажа оборудования; -выполнять подготовку сборочных единиц к монтажу; контролировать качество выполненных работ; Практический опыт: - вскрытия упаковки с оборудованием; - проверки соответствия оборудования комплектационной ведомости и упаковочному листу на каждое место; - выполнения операций по подготовке рабочего места и его обслуживанию; - анализа исходных данных (чертеж, схема, узел, механизм); - проведения работ, связанных с применением ручного и механизированного инструмента, контрольно-измерительных приборов, приспособлений для монтажа; - диагностики технического состояния единиц оборудования;</p>

<p>ПК 1.2. Проводить контроль работ по монтажу и ремонту промышленного оборудования с использованием контрольно-измерительных приборов.</p>	<p>контроля качества выполненных работ.</p> <p>Практический опыт:</p> <ul style="list-style-type: none"> - монтажа и пуско-наладки промышленного оборудования на основе разработанной технической документации; - проведения работ, связанных с применением грузоподъемных механизмов при монтаже и ремонте промышленного оборудования; - контроля работ по монтажу промышленного оборудования с использованием контрольно-измерительных инструментов; - сборки и облицовки металлического каркаса, - сборки деталей, узлов и механизмов, оборудования, агрегатов и машин; <p>Уметь:</p> <ul style="list-style-type: none"> - анализировать техническую документацию на выполнение монтажных работ; - читать принципиальные структурные схемы; - пользоваться знаковой сигнализацией при перемещении грузов кранами; - производить строповку грузов; - подбирать грузозахватные приспособления, соответствующие массе и характеру поднимаемого груза; - рассчитывать предельные нагрузки грузоподъемных устройств; - соединять металлоконструкции с помощью ручной дуговой электросварки; - применять средства индивидуальной защиты; - производить сборку сборочных единиц в соответствии с технической документацией; - производить измерения при помощи контрольно-измерительных инструментов; - выполнять монтажные работы; - выполнять операции сборки механизмов с соблюдением требований охраны труда.
<p>ПК 1.3. Производить ввод в эксплуатацию и испытания промышленного оборудования в соответствии с технической документацией</p>	<p>Практический опыт:</p> <p>наладки автоматических режимов работы промышленного оборудования по количественным и качественным показателям в соответствии с технической документацией изготовителя по наладке оборудования;</p> <ul style="list-style-type: none"> - комплектования необходимых для выполнения наладки приборов и инструмента; - проведения подготовительных работ к испытаниям промышленного оборудования, выполнения пусконаладочных работ и проведения испытаний промышленного оборудования; <p>проверки соответствия рабочих характеристик промышленного оборудования техническим требованиям и определения причин отклонений от них при испытаниях;</p> <p>контроля качества выполненных работ;</p> <p>Уметь:</p> <ul style="list-style-type: none"> - разрабатывать технологический процесс и планировать последовательность выполнения работ; - осуществлять наладку оборудования в соответствии с данными из технической документации изготовителя и ввод в эксплуатацию; - регулировать и настраивать программируемые параметры промышленного оборудования с использованием компьютерной техники; - анализировать по показаниям приборов работу промышленного оборудования; - производить подготовку промышленного оборудования к испытанию - производить испытание на холостом ходу, на виброустойчивость, мощность, температурный нагрев, чистоту обработки деталей, жесткость, точность в соответствии с техническим регламентом с соблюдением требований охраны труда; <p>контролировать качество выполненных работ;</p>
<p>ПК 2.1. Проводить регламентные работы по техническому обслуживанию промышленного оборудования в соответствии с</p>	<p>Практический опыт:</p> <ul style="list-style-type: none"> - проведения регламентных работ по техническому обслуживанию промышленного оборудования в соответствии с документацией завода-изготовителя; - проверки технического состояния промышленного оборудования в соответствии с техническим регламентом; - устранения технических неисправностей в соответствии с технической

<p>документацией завода-изготовителя.</p>	<p>документацией</p> <p>Уметь:</p> <ul style="list-style-type: none"> - поддерживать состояние рабочего места в соответствии с требованиями охраны труда, пожарной, промышленной и экологической безопасности, правилами организации рабочего места при проведении регламентных работ; - читать техническую документацию общего и специализированного назначения; - выбирать слесарный инструмент и приспособления; - выполнять измерения контрольно-измерительными инструментами; - выбирать смазочные материалы и выполнять смазку, пополнение и замену смазки; - выполнять промывку деталей промышленного оборудования; - выполнять подтяжку крепежа деталей промышленного оборудования; - выполнять замену деталей промышленного оборудования; - контролировать качество выполняемых работ; <p>осуществлять профилактическое обслуживание промышленного оборудования с соблюдением требований охраны труда.</p>
<p>ПК 2.2. Осуществлять диагностирование состояния промышленного оборудования и дефектацию его узлов и элементов</p>	<p>Практический опыт:</p> <ul style="list-style-type: none"> - диагностики технического состояния деталей, узлов и механизмов промышленного оборудования; - дефектации узлов и элементов промышленного оборудования <p>Уметь:</p> <ul style="list-style-type: none"> - поддерживать состояние рабочего места в соответствии с требованиями охраны труда, пожарной, промышленной и экологической безопасности, правилами организации рабочего места при проведении диагностирования и дефектации; - определять техническое состояние деталей, узлов и механизмов, оборудования; - производить визуальный осмотр узлов и деталей машины, проводить необходимые измерения и испытания; - определять целостность отдельных деталей и сборочных единиц, состояние рабочих поверхностей для установления объема необходимого ремонта; - контролировать качество выполняемых работ;
<p>ПК 2.3. Проводить ремонтные работы по восстановлению работоспособности промышленного оборудования</p>	<p>Практический опыт:</p> <ul style="list-style-type: none"> - выполнение ремонтных работ по восстановлению работоспособности промышленного оборудования; - анализа исходных данных (технической документации на промышленное оборудование) для организации ремонта; - разборки и сборки сборочных единиц сложных узлов и механизмов промышленного оборудования; - проведения замены сборочных единиц; <p>Уметь:</p> <ul style="list-style-type: none"> - поддерживать состояние рабочего места в соответствии с требованиями охраны труда, пожарной, промышленной и экологической безопасности, правилами организации рабочего места при проведении ремонтных работ; - читать техническую документацию общего и специализированного назначения; - выбирать ручной и механизированный инструмент, контрольно-измерительные приборы для проведения ремонтных работ; - производить разборку и сборку сборочных единиц сложных узлов и механизмов промышленного оборудования; - оформлять техническую документацию на ремонтные работы при техническом обслуживании; - составлять дефектные ведомости на ремонт сложного оборудования; - производить замену сложных узлов и механизмов; - контролировать качество выполняемых работ;
<p>ПК 2.4. Выполнять наладочные и регулировочные работы в соответствии с производственным заданием.</p>	<p>Практический опыт:</p> <ul style="list-style-type: none"> - проверки правильности подключения оборудования, соответствия маркировки электропроводки технической документации изготовителя; - проверки и регулировки всех механизмов, узлов и предохранительных устройств безопасности; - наладки и регулировки сложных узлов и механизмов, оборудования; замера и регулировки зазоров, регламентируемых технической документацией изготовителя; <p>Уметь:</p> <ul style="list-style-type: none"> - подбирать и проверять пригодность приспособления, средства индивидуальной защиты, инструмент, инвентаря;

	<ul style="list-style-type: none"> - производить наладочные, крепежные, регулировочные работы; - осуществлять замер и регулировку зазоров, регламентируемых технической документацией изготовителя; - контролировать качество выполняемых работ
ПК 3.1. Определять оптимальные методы восстановления работоспособности промышленного оборудования	<p>Практический опыт:</p> <ul style="list-style-type: none"> - определения оптимальных методов восстановления работоспособности промышленного оборудования; <p>Уметь:</p> <ul style="list-style-type: none"> - на основе установленных производственных показателей оценивать качество выполняемых работ для повышения их эффективности; - производить расчеты по определению оптимальных методов восстановления работоспособности промышленного оборудования.
ПК 3.2. Разрабатывать технологическую документацию для проведения работ по монтажу, ремонту и технической эксплуатации промышленного оборудования в соответствии требованиями технических регламентов	<p>Практический опыт:</p> <ul style="list-style-type: none"> - в разработке технологической документации для проведения работ по монтажу, ремонту и технической эксплуатации промышленного оборудования в соответствии требованиями технических регламентов; <p>Уметь:</p> <ul style="list-style-type: none"> - разрабатывать текущую и плановую документацию по монтажу, наладке, техническому обслуживанию и ремонту промышленного оборудования; - разрабатывать инструкции и технологические карты на выполнение работ;
ПК 3.3. Определять потребность в материально-техническом обеспечении ремонтных, монтажных и наладочных работ промышленного оборудования	<p>Иметь практический опыт:</p> <ul style="list-style-type: none"> - в определении потребности в материально-техническом обеспечении ремонтных, монтажных и наладочных работ промышленного оборудования; <p>Уметь:</p> <ul style="list-style-type: none"> - обеспечивать выполнение заданий материальными ресурсами;
ПК 3.4. Организовывать выполнение производственных заданий подчиненным персоналом с соблюдением норм охраны труда и бережливого производства	<p>Иметь практический опыт:</p> <ul style="list-style-type: none"> - в организации выполнения производственных заданий подчиненным персоналом с соблюдением норм охраны труда и бережливого производства. <p>Уметь:</p> <ul style="list-style-type: none"> - в рамках должностных полномочий организовывать рабочие места, согласно требованиям охраны труда и отраслевым стандартам; - планировать расстановку кадров зависимости от задания и квалификации кадров; - проводить производственный инструктаж подчиненных; - использовать средства материальной и нематериальной мотивации подчиненного персонала для повышения эффективности решения производственных задач; - контролировать выполнение подчиненными производственных заданий на всех стадиях работ; - обеспечивать безопасные условия труда при монтаже, наладке, техническому обслуживанию и ремонту промышленного оборудования; - контролировать соблюдение подчиненным персоналом требований охраны труда, принципов бережливого производства, производственной санитарии, пожарной безопасности и электробезопасности; - разрабатывать предложения по улучшению работы на рабочем месте с учетом принципов бережливого производства.

1.2. Место практики в структуре программы ППСЗ

Программа ПМ04 является частью образовательной программы подготовки специалистов среднего звена по специальности 15.02.12 Монтаж, техническое обслуживание и ремонт промышленного оборудования (по отраслям), в части освоения основного вида профессиональной деятельности. Выполнение слесарных работ и соответствующих профессиональных компетенций.

Учебная практика проводится, в соответствии с утвержденным учебным планом, в рамках профессионального модуля «ПМ.04 Выполнение работ по одной или нескольким

профессиям рабочих, должностям служащих (за счёт часов учебной практики) 18559 Слесарь- ремонтник»..

1.3. Место прохождения практики

Учебная практика «Выполнение работ по одной или нескольким профессиям рабочих, должностям служащих (за счёт часов учебной практики) 18559 Слесарь- ремонтник» проходит в учебных мастерских.

1.4. Количество часов на освоение программы

Трудоемкость учебной практики в рамках освоения профессионального модуля ПМ.04 Выполнение работ по одной или нескольким профессиям рабочих, должностям служащих (за счёт часов учебной практики) 18559 Слесарь- ремонтник» составляет 72 часа (2 недели).

Сроки прохождения учебной практики определяется учебным планом по специальности 15.02.12 Монтаж, техническое обслуживание и ремонт промышленного оборудования (по отраслям) и календарным учебным графиком. Практика проводится на 3 курсе.

1.5. Форма промежуточной аттестации

Дифференцированный зачет по практике

*В случае необходимости использования в учебном процессе частично/ исключительно дистанционных образовательных технологий - количество часов работы ППС с обучающимися в дистанционном формате с применением электронного обучения.

2. СТРУКТУРА И СОДЕРЖАНИЕ ПРАКТИКИ

№ п/п	Разделы (этапы) прохождения практики	Количество часов (недель)	Виды работ на практике	Формы текущего контроля
1	Выдача задания на период практики	72/72*	- ознакомление студентов с задачами и содержанием практики на получение рабочей профессии	Контроль выполнения видов работ
2	Прохождение ТБ	(2 недели)	-инструкция по ТБ	
3	Распределение студентов по участкам		- чтение чертежей; - выбор способов обработки поверхностей и назначение технологических баз; - изучение устройства и принципы работы токарно-винторезного станка; - ознакомление с назначением и условиями применения универсальных приспособлений; - ознакомление с назначением и применением режущего инструмента	
4	Выполнение слесарных работ		Плоскостная разметка: общие понятия; приспособления для плоскостной разметки; инструменты для плоскостной разметки, подготовка разметки, приемы разметки Рубка металла: общие сведения; инструменты для рубки; процесс рубки; приемы рубки Правка и рихтовка металла (холодным способом): общие сведения; правка металла; оборудование для правки; особенности правки (рихтовки) сварных соединений Резка металла: общие сведения; резка ручными ножницами; резка ножовкой; резка ножовкой круглого, квадратного, полосового и листового металла; резка	

		<p>труб ножовкой и труборезом</p> <p>Опиливание металла: общие сведения; классификация напильников; подготовка к опиливанию; приемы опиливания. Паяние металлов Пригоночные операции слесарной обработки простых деталей</p> <p>Сверление: общие сведения; сверла; ручное и механизированное сверление; сверлильные станки; режимы сверления.</p> <p>Зенкерование, зенкование и развертывание отверстий; приемы развертывания</p> <p>Нарезание резьбы: понятие о резьбе; основные элементы резьбы; профили резьбы; инструмент для нарезания резьбы; нарезание внутренней резьбы; нарезание наружной резьбы Понятие о технологическом процессе.</p>	
5	Подготовка отчета по практике	Выполнение задания, сбор информации, обработка материала	

*В случае необходимости использования в учебном процессе частично/ исключительно дистанционных образовательных технологий - количество часов работы ППС с обучающимися в дистанционном формате с применением электронного обучения.

Тематическое содержание практики

Наименование темы	Количество часов	Реализуемые компетенции	Практическое задание
Прохождение ТБ	2/2*	ОК 1.-ОК 7 ., ОК 9- ОК 11., ПК 1.1.- ПК 1.3., ПК 2.1.- ПК 2.4., ПК 3.1. - ПК 3.4.	Инструкция по ТБ
Выдача задания на период практики	2/2*	ОК 1.-ОК 7 ., ОК 9- ОК 11., ПК 1.1.- ПК 1.3., ПК 2.1.- ПК 2.4., ПК 3.1. - ПК 3.4.	Изучение задания
Распределение студентов по участкам	2/2*	ОК 1.-ОК 7 ., ОК 9- ОК 11., ПК 1.1.- ПК 1.3., ПК 2.1.- ПК 2.4., ПК 3.1. - ПК 3.4.	Изучения рабочего места
Выполнение слесарных работ	66/66*		
Плоскостная разметка: общие понятия; приспособления для плоскостной разметки; инструменты для плоскостной разметки, подготовка разметки, приемы разметки	6/6*	ОК 1.-ОК 7 ., ОК 9- ОК 11., ПК 1.1.- ПК 1.3., ПК 2.1.- ПК 2.4., ПК 3.1. - ПК 3.4.	Выполнение работ
Рубка металла: общие сведения; инструменты для рубки; процесс рубки; приемы рубки	6/6*	ОК 1.-ОК 7 ., ОК 9- ОК 11., ПК 1.1.- ПК 1.3., ПК 2.1.- ПК 2.4., ПК 3.1. - ПК 3.4.	Выполнение работ
Правка и рихтовка металла (холодным способом): общие сведения; правка металла; оборудование для правки; особенности правки (рихтовки) сварных соединений	6/6*	ОК 1.-ОК 7 ., ОК 9- ОК 11., ПК 1.1.- ПК 1.3., ПК 2.1.- ПК 2.4., ПК 3.1. - ПК 3.4.	Выполнение работ
Резка металла: общие сведения; резка ручными	6/6*	ОК 1.-ОК 7 ., ОК 9- ОК 11., ПК 1.1.- ПК 1.3., ПК 2.1.- ПК 2.4., ПК	Выполнение работ

ножницами; резка ножовкой; резка ножовкой круглого, квадратного, полосового и листового металла; резка труб ножовкой и труборезом		3.1. - ПК 3.4.	
Опиливание металла: общие сведения; классификация напильников; подготовка к опиливанию; приемы опиливания. Паяние металлов Пригоночные операции слесарной обработки простых деталей	18/18*	ОК 1.-ОК 7 ., ОК 9- ОК 11., ПК 1.1.- ПК 1.3., ПК 2.1.- ПК 2.4., ПК 3.1. - ПК 3.4.	Выполнение работ
Сверление: общие сведения; сверла; ручное и механизированное сверление; сверлильные станки; режимы сверления. Зенкерование, зенкование и развертывание отверстий; приемы развертывания	6/6*	ОК 1.-ОК 7 ., ОК 9- ОК 11., ПК 1.1.- ПК 1.3., ПК 2.1.- ПК 2.4., ПК 3.1. - ПК 3.4.	Выполнение работ
Нарезание резьбы: понятие о резьбе; основные элементы резьбы; профили резьбы; инструмент для нарезания резьбы; нарезание внутренней резьбы; нарезание наружной резьбы Понятие о технологическом процессе.	6/6*	ОК 1.-ОК 7 ., ОК 9- ОК 11., ПК 1.1.- ПК 1.3., ПК 2.1.- ПК 2.4., ПК 3.1. - ПК 3.4.	Выполнение работ
Подготовка отчета по практике	6/6*		Сбор информации
Защита практики	6/6*		Дифференцированный зачет

3. УСЛОВИЯ РЕАЛИЗАЦИИ ПРАКТИКИ

3.1. Требования к материально-техническому обеспечению

Реализация программы учебной практики требует наличия:

Помещение -53. Кабинет монтажа, технической эксплуатации и ремонта промышленного оборудования для проведения практических занятий, дисциплинарной, междисциплинарной и модульной подготовки. Аудитория укомплектована ученической мебелью и доской. Компьютер (2 шт), принтер. Стенд захватных устройств с пневмоприводом, стенд токарного, моногрезцового полуавтомата, стенд модулей промышленного робота МП-11, стенд шагового транспортера.

Помещение -57. Мастерская слесарная, мастерская слесарно-сборочная, мастерская слесарно-механическая, мастерская слесарно-станочная для проведения практических занятий, дисциплинарной, междисциплинарной и модульной подготовки Слесарный верстак – 8 шт. Тиски слесарные - 17 шт. Стол мастера. Гидропресс. Станок сверлильный JET-15T. Универсальный вертикальный сверлильный станок 2Н125Л. Эл. станок сверлильный. Кувалда 5 кг с ручкой. Эл.угловая шлифовальная машина 125мм

900вт МШУ2-9-125. Эл.лобзик до 135 мм GST(BOSCH). Эл.пила дисковая до 55 мм GKS5 CE(BOSCH). Эл.рубанок 82мм GHO 26-82(BOSCH). Эл.станок токарный по дереву. Эл.шлиф.машина ленточная GBS 75AE(BOSCH). Угольник 250 мм размет.(323425) SPARTA. Угольник 250 мм размет.(323425) SPARTA. Эл.дрель уд.GSB 13RE БЗП (BOSCH). Штангенциркуль ШЦ-1-150(0,05). Угольник УШ 160*100 слесарный. Эл.дрель-шуруповерт RD-SD320/1 RedVerg. Штангенциркуль электронный ШЦ-150Э. (Квалитет)-2шт. Штангенциркуль ШЦ-1-200 (0,05)-8шт.

Помещение -24. Библиотека, читальный зал с зоной для самостоятельной работы. Аудитория укомплектована ученической мебелью. Компьютеры (3 шт) с доступом в Интернет, ЭИОС, ЭБС. Принтер.

Реализация профессионального модуля предполагает обязательную учебную практику.

Помещения: АО «Ульяновский механический завод»,

ООО «Ульяновский автомобильный завод»,

АО «Ульяновский моторный завод»,

АО «Авиастар – СП».

3.2. Учебно-методическое и информационное обеспечение

Перечень рекомендуемых учебных изданий:

- Основные источники:
 1. Астахов, Д. А. Технологическое оборудование : учебное пособие для среднего профессионального образования / Д. А. Астахов. — Москва : Издательство Юрайт, 2023. — 497 с. — (Профессиональное образование). — ISBN 978-5-534-15269-2. — Текст : электронный // Образовательная платформа Юрайт [сайт]. — URL: <https://urait.ru/bcode/519979>
 2. Середа, Н. А. Подъемно-транспортные и грузозачерпывающие устройства : учебное пособие для среднего профессионального образования / Н. А. Середа. — 3-е изд., перераб. и доп. — Москва : Издательство Юрайт, 2023. — 162 с. — (Профессиональное образование). — ISBN 978-5-534-16737-5. — Текст : электронный // Образовательная платформа Юрайт [сайт]. — URL: <https://urait.ru/bcode/531614>
 - Дополнительные источники:
 1. Технология машиностроения : учебник и практикум для среднего профессионального образования / А. В. Тотай [и др.] ; под общей редакцией А. В. Тотая. — 2-е изд., испр. и доп. — Москва : Издательство Юрайт, 2023. — 241 с. — (Профессиональное образование). — ISBN 978-5-534-09041-3. — Текст : электронный // Образовательная платформа Юрайт [сайт]. — URL: <https://urait.ru/bcode/511787>.
 2. Рогов, В. А. Технология машиностроения. Штамповочное и литейное производство : учебник для среднего профессионального образования / В. А. Рогов, Г. Г. Позняк. — 2-е изд., испр. и доп. — Москва : Издательство Юрайт, 2023. — 319 с. — (Профессиональное образование). — ISBN 978-5-534-12327-2. — Текст : электронный // Образовательная платформа Юрайт [сайт]. — URL: <https://urait.ru/bcode/518122>.
 3. Рачков, М. Ю. Автоматизация производства : учебник для среднего профессионального образования / М. Ю. Рачков. — 2-е изд., испр. и доп. — Москва : Издательство Юрайт, 2023. — 182 с. — (Профессиональное образование). — ISBN 978-5-534-12973-1. — Текст : электронный // Образовательная платформа Юрайт [сайт]. — URL: <https://urait.ru/bcode/517704>
 - Периодические издания:
 - Периодические издания:

1. Вестник МГТУ Станкин [Электронный ресурс] / Московский государственный технологический университет "СТАНКИН". - Москва, 2008-2023. - Издается с 2007 г.; Выходит 4 раза в год. - URL : <https://elibrary.ru/contents.asp?id=37750383>.

2. Вестник Московского Государственного Технического Университета Им. Н.Э. Баумана. Серия Машиностроение [Электронный ресурс] / Московский государственный технический университет им. Н.Э. Баумана (национальный исследовательский университет) . - Москва, 1990-1991; 1993-2023. - Издается с 1990 г.; Выходит 6 раз в год. - URL : <https://elibrary.ru/contents.asp?id=37035291>.

3. Машиностроение и компьютерные технологии [Электронный ресурс] / Некоммерческое партнерство "Национальный Электронно-Информационный Консорциум". - Москва, 2019-2023. - Выходит 12 раз в год; Издается с 2003 г.; Предыдущее загл.: Наука и образование: научное издание МГТУ им. Н.Э. Баумана (до 2017 года). - URL : <https://elibrary.ru/contents.asp?id=39192514>.

- Учебно-методические:

1. Забиров М. Н. ПМ.04. Выполнение работ по одной или нескольким профессиям рабочих, должностям служащих МДК 04.01. Выполнение работ по рабочей профессии 18559 слесарь-ремонтник: методические рекомендации по организации и прохождению учебной практики для обучающихся специальности 15.02.12 Монтаж и техническая эксплуатация промышленного оборудования (по отраслям) всех форм обучения / УлГУ, Автомех. техникум. - 2023. - 17 с. - Неопубликованный ресурс. - URL: <http://lib.ulsu.ru/MegaPro/Download/MObject/14874>. - Режим доступа: ЭБС УлГУ. - Текст : электронный.

Согласовано:



Должность сотрудника научной библиотеки ФИО подпись дата

- Профессиональные базы данных, информационно-справочные системы:

1. Электронно-библиотечные системы:

1.1. Цифровой образовательный ресурс IPRsmart : электронно-библиотечная система : сайт / ООО Компания «Ай Пи Ар Медиа». - Саратов, [2023]. – URL: <http://www.iprbookshop.ru>. – Режим доступа: для зарегистрир. пользователей. - Текст : электронный.

1.2. Образовательная платформа ЮРАЙТ : образовательный ресурс, электронная библиотека : сайт / ООО Электронное издательство «ЮРАЙТ». – Москва, [2023]. - URL: <https://urait.ru>. – Режим доступа: для зарегистрир. пользователей. - Текст : электронный.

1.3. База данных «Электронная библиотека технического ВУЗа (ЭБС «Консультант студента») : электронно-библиотечная система : сайт / ООО «Политехресурс». – Москва, [2023]. – URL: <https://www.studentlibrary.ru/cgi-bin/mb4x>. – Режим доступа: для зарегистрир. пользователей. – Текст : электронный.

1.4. Консультант врача. Электронная медицинская библиотека : база данных : сайт / ООО «Высшая школа организации и управления здравоохранением-Комплексный медицинский консалтинг». – Москва, [2023]. – URL: <https://www.rosmedlib.ru>. – Режим доступа: для зарегистрир. пользователей. – Текст : электронный.

1.5. Большая медицинская библиотека : электронно-библиотечная система : сайт / ООО «Букап». – Томск, [2023]. – URL: <https://www.books-up.ru/ru/library/>. – Режим доступа: для зарегистрир. пользователей. – Текст : электронный.

1.6. ЭБС Лань : электронно-библиотечная система : сайт / ООО ЭБС «Лань». – Санкт-Петербург, [2023]. – URL: <https://e.lanbook.com>. – Режим доступа: для зарегистрир. пользователей. – Текст : электронный.

- 1.7. ЭБС Znanium.com :электронно-библиотечная система : сайт / ООО «Знаниум». - Москва, [2023]. - URL: <http://znanium.com> . – Режим доступа : для зарегистрир. пользователей. - Текст : электронный.
2. КонсультантПлюс [Электронный ресурс]: справочная правовая система. / ООО «Консультант Плюс» - Электрон.дан. - Москва :КонсультантПлюс, [2023].
3. Базы данных периодических изданий:
 - 3.1. eLIBRARY.RU: научная электронная библиотека : сайт / ООО «Научная Электронная Библиотека». – Москва, [2023]. – URL: <http://elibrary.ru>. – Режим доступа : для авториз. пользователей. – Текст : электронный
 - 3.2. Электронная библиотека «Издательского дома «Гребенников» (Grebinnikon) : электронная библиотека / ООО ИД «Гребенников». – Москва, [2023]. – URL: <https://id2.action-media.ru/Personal/Products>. – Режим доступа : для авториз. пользователей. – Текст : электронный.
4. Федеральная государственная информационная система «Национальная электронная библиотека» : электронная библиотека : сайт / ФГБУ РГБ. – Москва, [2023]. – URL: <https://нэб.рф>. – Режим доступа : для пользователей научной библиотеки. – Текст : электронный.
5. Российское образование : федеральный портал / учредитель ФГАУ «ФИЦТО». – URL: <http://www.edu.ru>. – Текст : электронный.
6. Электронная библиотечная система УлГУ : модуль «Электронная библиотека» АБИС Мега-ПРО / ООО «Дата Экспресс». – URL: <http://lib.ulsu.ru/MegaPro/Web>. – Режим доступа : для пользователей научной библиотеки. – Текст: электронный.


- Программное обеспечение

1. ОС Microsoft Windows
2. MicrosoftOffice 2016
3. «МойОфисСтандартный»
4. КОМПАС-3D v17
5. ВЕРТИКАЛЬ ТП САПР

Согласовано:

Инженер ведущий
Должность сотрудника УИТИТ

Щуренко Ю.В.
ФИО


подпись

23.05.2023
дата

3.3. Общие требования к организации и проведению практики

Учебная практика может проводиться в учебно-производственных мастерских или на машиностроительных, предприятиях города любой формы собственности, на основе общих или индивидуальных договоров, заключаемых между организацией и учебным заведением.

Студенты образовательных учреждений среднего профессионального образования при прохождении учебной практики в учебных мастерских, на предприятиях, в учреждениях, организациях обязаны:

- полностью выполнять задания, предусмотренные программой учебной практики;
- подчиняться действующим в учебных мастерских, на предприятиях, в учреждениях, организациях правилам внутреннего трудового распорядка; изучать и строго соблюдать правила и нормы охраны труда, пожарной безопасности и производственной санитарии;
- нести ответственность за выполненную работу и ее результаты.

С момента зачисления студентов в период практики в качестве практикантов на рабочие места на них распространяются правила охраны труда и правила внутреннего распорядка, действующие на данном предприятии, в учреждении, организации. На студентов,

распространяется трудовое законодательство, и они подлежат государственному социальному страхованию наравне со всеми работниками.

Контроль за ходом практики осуществляется заместителем директора учебного заведения, руководителями практики, а непосредственно на рабочем месте - квалификационными специалистами, которым поручается проведение практики студентов.

3.4. Требования к кадровому обеспечению

Требования к квалификации педагогических кадров, осуществляющих руководство практикой

Инженерно-педагогический состав: педагогические кадры имеющие высшее образование, соответствующее профилю преподаваемой дисциплины (модуля). Опыт деятельности в организациях соответствующей профессиональной сферы является обязательным для преподавателей, отвечающих за освоение обучающимся профессионального учебного цикла. Преподаватели получают дополнительное профессиональное образование по программам повышения квалификации, в том числе в форме стажировки в профильных организациях не реже 1 раза в 3 года.

Мастера: наличие 5–6 квалификационного разряда с обязательной стажировкой в профильных организациях не реже 1-го раза в 3 года. Имеющие высшее и среднее специальное образование, соответствующее профилю программ практик.

3.5. Специальные условия для обучающихся с ОВЗ

Обучающиеся с ОВЗ и инвалиды проходят практику совместно с другими обучающимися (в учебной группе) или индивидуально (по личному заявлению обучающегося).

Определение мест прохождения практики для обучающихся с ОВЗ и инвалидов осуществляется с учетом состояния здоровья и требований к их доступности для данной категории обучающихся. При определении мест и условий (с учётом нозологической группы и группы инвалидности обучающегося) прохождения учебной и производственной практик для данной категории лиц учитываются индивидуальные особенности обучающихся, а также рекомендации медико-социальной экспертизы, отраженные в индивидуальной программе реабилитации, относительно рекомендованных условий и видов труда.

При определении места практики для обучающихся с ОВЗ и инвалидов особое внимание уделяется безопасности труда и оснащению (оборудованию) рабочего места. Рабочие места на практику предоставляются профильной организацией в соответствии со следующими требованиями:

– для обучающихся с ОВЗ и инвалидов по зрению - слабовидящих: оснащение специального рабочего места общим и местным освещением, обеспечивающим беспрепятственное нахождение указанным лицом своего рабочего места и выполнение индивидуального задания; наличие видеоувеличителей, луп;

– для обучающихся с ОВЗ и инвалидов по зрению - слепых: оснащение специального рабочего места тифлотехническими ориентирами и устройствами, с возможностью использования крупного рельефно-контрастного шрифта и шрифта Брайля, акустическими навигационными средствами, обеспечивающими беспрепятственное нахождение указанным лицом своего рабочего места и выполнение индивидуального задания;

– для обучающихся с ОВЗ и инвалидов по слуху - слабослышащих: оснащение (оборудование) специального рабочего места звукоусиливающей аппаратурой, телефонами для слабослышащих;

– для обучающихся с ОВЗ и инвалидов по слуху - глухих: оснащение специального рабочего места визуальными индикаторами, преобразующими звуковые сигналы в световые, речевые сигналы в текстовую бегущую строку, для

беспрепятственного нахождения указанным лицом своего рабочего места и выполнения индивидуального задания;

– для обучающихся с ОВЗ и инвалидов с нарушением функций опорно-двигательного аппарата: оборудование, обеспечивающее реализацию эргономических принципов (максимально удобное для инвалида расположение элементов, составляющих рабочее место); механизмы и устройства, позволяющие изменять высоту и наклон рабочей поверхности, положение сиденья рабочего стула по высоте и наклону, угол наклона спинки рабочего стула; оснащение специальным сиденьем, обеспечивающим компенсацию усилия при вставании, специальными приспособлениями для управления и обслуживания этого оборудования.

Условия организации и прохождения практики, подготовки отчетных материалов, проведения текущего контроля и промежуточной аттестации по практике обеспечиваются в соответствии со следующими требованиями:

– Объем, темп, формы выполнения индивидуального задания на период практики устанавливаются индивидуально для каждого обучающегося указанных категорий. В зависимости от нозологии максимально снижаются противопоказанные (зрительные, звуковые, мышечные и др.) нагрузки.

– Учебные и учебно-методические материалы по практике представляются в различных формах так, чтобы обучающиеся с ОВЗ и инвалиды с нарушениями слуха получали информацию визуально (документация по практике печатается увеличенным шрифтом; предоставляются видеоматериалы и наглядные материалы по содержанию практики), с нарушениями зрения – аудиально (например, с использованием программ-синтезаторов речи) или с помощью тифлоинформационных устройств.

– Форма проведения текущего контроля успеваемости и промежуточной аттестации для обучающихся с ОВЗ и инвалидов устанавливается с учетом индивидуальных психофизических особенностей (устно, письменно, при помощи компьютера, в форме тестирования и т.п.). При необходимости обучающемуся предоставляется дополнительное время для подготовки ответа и (или) защиты отчета.

– В случае необходимости использования в учебном процессе частично/исключительно дистанционных образовательных технологий, организация работы ППС с обучающимися с ОВЗ и инвалидами по всем видам практик предусматривается в электронной информационно - образовательной среде с учётом их индивидуальных психофизических особенностей.

4. КОНТРОЛЬ И ОЦЕНКА РЕЗУЛЬТАТОВ ПРАКТИКИ

В период прохождения учебной практики обучающиеся ведут документацию:

- 1 Дневник практики
- 2 Отчет по практике

Контроль и оценка результатов прохождения учебной практики осуществляется руководителем практики от образовательной организации в процессе выполнения обучающимися практических заданий, проектов, также выполнения индивидуальных заданий, исследований, используя ФОС по практике.

Результаты (освоенные компетенции, практический опыт)	Основные показатели оценки результатов	Формы, методы контроля и оценки результатов обучения
ПК 1.1. Осуществлять работы по подготовке единиц оборудования к монтажу Иметь практический опыт: вскрытия упаковки с оборудованием проверки соответствия оборудования		Текущий контроль: проверка выполнения видов работ Промежуточная аттестация:

<p>комплектовочной ведомости и упаковочному листу на каждое место выполнения операций по подготовке рабочего места и его обслуживанию. анализа исходных данных (чертеж, схема, узел, механизм) проведения работ, связанных с применением ручного и механизированного инструмента, контрольно-измерительных приборов, приспособлений для монтажа диагностики технического состояния единиц оборудования контроля качества выполненных работ</p> <p>.Уметь:</p> <ul style="list-style-type: none"> определять целостность упаковки и наличие повреждений оборудования; определять техническое состояние единиц оборудования; поддерживать состояние рабочего места в соответствии с требованиями охраны труда, пожарной, промышленной и экологической безопасности, правилами организации рабочего места; анализировать техническую документацию на выполнение монтажных работ; читать принципиальные структурные схемы; выбирать ручной и механизированный инструмент, контрольно-измерительные приборы и приспособления для монтажа оборудования; изготавливать простые приспособления для монтажа оборудования; выполнять подготовку сборочных единиц к монтажу; <p>контролировать качество выполненных работ;</p> <p>Знать:</p> <ul style="list-style-type: none"> - основные правила построения чертежей и схем, требования к разработке и оформлению конструкторской и технологической документации; - основы организации производственного и технологического процессов отрасли; - виды устройство и назначение технологического оборудования отрасли; - требования к разработке и оформлению конструкторской и технологической документации; - устройство и конструктивные особенности элементов промышленного оборудования, особенности монтажа; требования охраны труда при выполнении монтажных работ; специальные эксплуатационные требования к сборочным единицам; основные понятия метрологии, сертификации и стандартизации; требования к планировке и оснащению рабочего места; виды и назначение ручного и механизированного инструмента, контрольно-измерительных приборов и 	<p>Применять практически действия необходимые для подготовки оборудования к монтажу.</p> <p>Умение организовывать работы связанные с подготовкой оборудования к монтажу.</p> <p>Читать чертежи, разрабатывать документацию, выбирать инструменты и приспособления необходимые для монтажа оборудования</p>	<p>Дифференцированный зачет по учебной практике</p>
---	--	---

<p>приспособлений; способы изготовления простых приспособлений; виды, свойства, область применения конструкционных и вспомогательных материалов; методы измерения параметров и свойств материалов; основы организации производственного и технологического процессов отрасли; методы диагностики технического состояния простых узлов и механизмов; методы и способы контроля качества выполненных работ; средства контроля при подготовительных работах;</p>		
<p>ПК 1.2. Проводить контроль работ по монтажу и ремонту промышленного оборудования с использованием контрольно-измерительных приборов. Практический опыт: - монтажа и пуско-наладки промышленного оборудования на основе разработанной технической документации; - проведения работ, связанных с применением грузоподъемных механизмов при монтаже и ремонте промышленного оборудования; - контроля работ по монтажу промышленного оборудования с использованием контрольно-измерительных инструментов; - сборки и облицовки металлического каркаса, - сборки деталей, узлов и механизмов, оборудования, агрегатов и машин; Уметь: - анализировать техническую документацию на выполнение монтажных работ; читать принципиальные структурные схемы; - пользоваться знаковой сигнализацией при перемещении грузов кранами; - производить строповку грузов; - подбирать грузозахватные приспособления, соответствующие массе и характеру поднимаемого груза; - рассчитывать предельные нагрузки грузоподъемных устройств; - соединять металлоконструкции с помощью ручной дуговой электросварки; - применять средства индивидуальной защиты; - производить сборку сборочных единиц в соответствии с технической документацией; - производить измерения при помощи контрольно-измерительных инструментов; - выполнять монтажные работы; - выполнять операции сборки механизмов с соблюдением требований охраны труда Знать: - основные законы электротехники; - физические, технические и промышленные основы электроники; - типовые узлы и устройства электронной</p>	<p>Эффективно проводить контроль работ по монтажу и ремонту промышленного оборудования с использованием контрольно - измерительных приборов</p> <p>Применять практически измерительные инструменты, грузоподъемные механизмы, средства индивидуальной защиты</p> <p>Определять допуски и посадки</p>	

<p>техники;</p> <ul style="list-style-type: none"> - виды, свойства, область применения конструкционных и вспомогательных материалов; - методы измерения параметров и свойств материалов; - виды движений и преобразующие движения механизмы; - назначение и классификацию подшипников; - характер соединения основных сборочных единиц и деталей; основные типы смазочных устройств; типы, назначение, устройство редукторов; - виды передач, их устройство, назначение, преимущества и недостатки, условные обозначения на схемах; - кинематику механизмов, соединения деталей машин; - виды износа и деформаций деталей и узлов; - систему допусков и посадок; - методику расчета конструкций на прочность, жесткость и устойчивость при различных видах деформации; - методику расчета на сжатие, срез и смятие; - трение, его виды, роль трения в технике; - основные понятия метрологии, сертификации и стандартизации; - нормативные требования по проведению монтажных работ промышленного оборудования; - типы и правила эксплуатации грузоподъемных механизмов; - правила строповки грузов; - условная сигнализация при выполнении грузоподъемных работ; - технологию монтажа промышленного оборудования с учетом специфики технологических процессов; - средства контроля при монтажных работах; 	<p>сопрягаемых поверхностей деталей машин; виды передающих движения приводов и механизмов</p>	
<p>ПК 1.3. Производить ввод в эксплуатацию и испытания промышленного оборудования в соответствии с технической документацией</p> <p>Практический опыт:</p> <p>наладки автоматических режимов работы промышленного оборудования по количественным и качественным показателям в соответствии с технической документацией изготовителя по наладке оборудования;</p> <ul style="list-style-type: none"> - комплектования необходимых для выполнения наладки приборов и инструмента; - проведения подготовительных работ к испытаниям промышленного оборудования, выполнения пусконаладочных работ и проведения испытаний промышленного оборудования; <p>проверки соответствия рабочих характеристик промышленного оборудования техническим требованиям и</p>	<p>Принимать участие в пуско - наладочных работах и испытаниях промышленного оборудования после ремонта и монтажа</p>	

<p>определения причин отклонений от них при испытаниях; контроля качества выполненных работ; Уметь:</p> <ul style="list-style-type: none"> – разрабатывать технологический процесс и планировать последовательность выполнения работ; – осуществлять наладку оборудования в соответствии с данными из технической документации изготовителя и ввод в эксплуатацию; – регулировать и настраивать программируемые параметры промышленного оборудования с использованием компьютерной техники; – анализировать по показаниям приборов работу промышленного оборудования; – производить подготовку промышленного оборудования к испытанию – производить испытание на холостом ходу, на виброустойчивость, мощность, температурный нагрев, чистоту обработки деталей, жесткость, точность в соответствии с техническим регламентом с соблюдением требований охраны труда; <p>контролировать качество выполненных работ; Знать:</p> <ul style="list-style-type: none"> - требования к планировке и оснащению рабочего места; - основные условные обозначения элементов гидравлических и электрических схем; - основные правила построения чертежей и схем, требования к разработке и оформлению конструкторской и технологической документации - основные понятия метрологии, сертификации и стандартизации; - назначение, устройство и параметры приборов и инструментов, необходимых для выполнения наладки промышленного оборудования; - правила пользования электроизмерительными приборами, приборами для настройки режимов функционирования оборудования и средствами измерений; - технический и технологический регламент подготовительных работ; 	<p>Применять на практике знания по устройству и назначению технологического оборудования</p>	
--	--	--

<ul style="list-style-type: none"> - основы организации производственного и технологического процессов отрасли; - основные законы электротехники; - физические, технические и промышленные основы электроники; - назначение, устройство и параметры промышленного оборудования; - виды передач, их устройство, назначение, преимущества и недостатки, условные обозначения на схемах; - характер соединения основных сборочных единиц и деталей, основные типы смазочных устройств; - методы регулировки параметров промышленного оборудования; - методы испытаний промышленного оборудования; - технология пусконаладочных работ при введении в эксплуатацию промышленного оборудования с учетом специфики технологических процессов; - технический и технологический регламент проведения испытания на холостом ходу, на виброустойчивость, мощность, температурный нагрев, чистоту обработки деталей, жесткость, точность; - виды износа и деформаций деталей и узлов; - методика расчета конструкций на прочность, жесткость и устойчивость при различных видах деформации; - методика расчета на сжатие, срез и смятие; - трение, его виды, роль трения в технике; - требования охраны труда при проведении испытаний промышленного оборудования; - инструкция по охране труда и производственная инструкция для ввода в эксплуатацию и испытаний промышленного оборудования; - методы и способы контроля качества выполненных работ; - средства контроля при пусконаладочных работах 		
<p>ПК 2.1. Проводить регламентные работы по техническому обслуживанию промышленного оборудования в соответствии с документацией завода-изготовителя.</p> <p>Иметь практический опыт:</p> <ul style="list-style-type: none"> проведения регламентных работ по техническому обслуживанию промышленного оборудования в соответствии с документацией завода-изготовителя; проверки технического состояния промышленного оборудования в соответствии с техническим регламентом; устранения технических неисправностей в соответствии с технической документацией <p>Уметь:</p> <ul style="list-style-type: none"> поддерживать состояние рабочего места в соответствии с требованиями охраны труда, пожарной, промышленной и экологической 	<p>Выбирать эксплуатационно-смазочные материалы при обслуживании оборудования.</p>	

<p>безопасности, правилами организации рабочего места при проведении регламентных работ;</p> <p>читать техническую документацию общего и специализированного назначения;</p> <p>выбирать слесарный инструмент и приспособления;</p> <p>выполнять измерения контрольно-измерительными инструментами;</p> <p>выбирать смазочные материалы и выполнять смазку, пополнение и замену смазки;</p> <p>выполнять промывку деталей промышленного оборудования;</p> <p>выполнять подтяжку крепежа деталей промышленного оборудования;</p> <p>выполнять замену деталей промышленного оборудования;</p> <p>контролировать качество выполняемых работ;</p> <p>осуществлять профилактическое обслуживание промышленного оборудования с соблюдением требований охраны труда</p> <p>Знать:</p> <p>требования к планировке и оснащению рабочего места по техническому обслуживанию;</p> <p>правила чтения чертежей деталей;</p> <p>методы диагностики технического состояния промышленного оборудования;</p> <p>назначение, устройство универсальных приспособлений и правила применения слесарного и контрольно-измерительных инструментов;</p> <p>основные технические данные и характеристики регулируемого механизма;</p> <p>технологическая последовательность выполнения операций при регулировке промышленного оборудования;</p> <p>способы регулировки в зависимости от технических данных и характеристик регулируемого механизма;</p> <p>методы и способы контроля качества выполненной работы;</p> <p>требования охраны труда при регулировке промышленного оборудования;</p>	<p>Демонстрация проверки технического состояния оборудования</p> <p>Определять способы выполнения регулировочных работ, подбирать мерительные инструменты и приспособления для проведения ТО.</p>	
<p>ПК 2.2. Осуществлять диагностирование состояния промышленного оборудования и дефектацию его узлов и элементов</p> <p>Иметь практический опыт:</p> <p>диагностики технического состояния деталей, узлов и механизмов промышленного оборудования;</p> <p>дефектации узлов и элементов промышленного оборудования</p> <p>Уметь:</p> <p>поддерживать состояние рабочего места в соответствии с требованиями охраны труда, пожарной, промышленной и экологической безопасности, правилами организации</p>	<p>Эффективно применять методы диагностики промышленного оборудования в зависимости от внешних факторов</p>	

<p>рабочего места при проведении диагностирования и дефектации;</p> <p>определять техническое состояние деталей, узлов и механизмов, оборудования;</p> <p>производить визуальный осмотр узлов и деталей машины, проводить необходимые измерения и испытания;</p> <p>определять целостность отдельных деталей и сборочных единиц, состояние рабочих поверхностей для установления объема необходимого ремонта;</p> <p>контролировать качество выполняемых работ;</p> <p>Знать:</p> <p>требования к планировке и оснащению рабочего места;</p> <p>методы проведения и последовательность операций при диагностике технического состояния деталей, узлов и механизмов промышленного оборудования;</p> <p>правила и последовательность выполнения дефектации узлов и элементов промышленного оборудования;</p> <p>методы и способы контроля качества выполненной работы;</p> <p>требования охраны труда при диагностировании и дефектации промышленного оборудования;</p>	<p>Демонстрация использоваться оснасткой и инструментом для регулировки и наладки технологического оборудования</p> <p>Демонстрация регулировки смазочных механизмов</p> <p>Демонстрация выбора и использования контрольно-измерительных инструментов</p> <p>Выбирать виды контрольно - измерительных инструментов и приборов для выполнения работ по диагностике оборудования</p>	
<p>ПК 2.3. Проводить ремонтные работы по восстановлению работоспособности промышленного оборудования</p> <p>Иметь практический опыт:</p> <p>выполнение ремонтных работ по восстановлению работоспособности промышленного оборудования;</p> <p>анализа исходных данных (технической документации на промышленное оборудование) для организации ремонта;</p> <p>разборки и сборки сборочных единиц сложных узлов и механизмов промышленного оборудования;</p> <p>проведения замены сборочных единиц;</p> <p>Уметь:</p> <p>поддерживать состояние рабочего места в соответствии с требованиями охраны труда, пожарной, промышленной и экологической безопасности, правилами организации рабочего места при проведении ремонтных работ;</p> <p>читать техническую документацию общего и специализированного назначения;</p> <p>выбирать ручной и механизированный инструмент, контрольно-измерительные приборы для проведения ремонтных работ;</p> <p>производить разборку и сборку сборочных единиц сложных узлов и механизмов промышленного оборудования;</p> <p>оформлять техническую документацию на ремонтные работы при техническом обслуживании;</p> <p>составлять дефектные ведомости на ремонт сложного оборудования;</p> <p>производить замену сложных узлов и</p>	<p>Участвовать в работах по устранению недостатков, выявленных в процессе эксплуатации промышленного оборудования</p> <p>Демонстрация выявления и устранения недостатков эксплуатируемого оборудования</p> <p>Демонстрация выбора и пользования контрольно-измерительными инструментами</p>	

<p>механизмов; контролировать качество выполняемых работ; Знать: требования к планировке и оснащению рабочего места; правила чтения чертежей; назначение, устройство и правила применения ручного и механизированного инструмента, контрольно-измерительных приборов; правила и последовательность операций выполнения разборки и сборки сборочных единиц сложных узлов и механизмов и ремонтных работах; правила и порядок оформления технической документации на ремонтные работы; правила и последовательность операций выполнения замены сложных узлов и механизмов; методы и способы контроля качества выполненной работы; требования охраны труда при ремонтных работах;</p>	<p>Определение технологических возможностей оборудования Применять теории надежности и износа машин и аппаратов Определение видов дефектов при эксплуатации оборудования и методы их устранения</p>	
<p>ПК 2.4. Выполнять наладочные и регулировочные работы в соответствии с производственным заданием. Практический опыт: проверки правильности подключения оборудования, соответствия маркировки электропроводки технической документации изготовителя; проверки и регулировки всех механизмов, узлов и предохранительных устройств безопасности; наладки и регулировки сложных узлов и механизмов, оборудования; замера и регулировки зазоров, регламентируемых технической документацией изготовителя; Уметь: - подбирать и проверять пригодность приспособления, средства индивидуальной защиты, инструмент, инвентаря; производить наладочные, крепежные, регулировочные работы; осуществлять замер и регулировку зазоров, регламентируемых технической документацией изготовителя контролировать качество выполняемых работ; Знать: перечень и порядок проведения контрольных поверочных и регулировочных мероприятий; методы и способы регулировки и проверки механического оборудования и устройств безопасности; технологическая последовательность операций при выполнении наладочных, крепежных, регулировочных работ; способы выполнения крепежных работ;</p>	<p>Определять предельные нагрузки при эксплуатации промышленного оборудования</p> <p>Рассчитывать предельные нагрузки при эксплуатации промышленного оборудования</p>	

<p>методы и способы контрольно-проверочных и регулировочных мероприятий;</p> <p>методы и способы контроля качества выполненной работы;</p> <p>требования охраны труда при наладочных и регулировочных работах</p>	<p>Применение правил выполнения регулировочных работ</p>	
<p>ПК 3.1. Определять оптимальные методы восстановления работоспособности промышленного оборудования</p> <p>Иметь практический опыт:</p> <p>определения оптимальных методов восстановления работоспособности промышленного оборудования;</p> <p>Уметь:</p> <ul style="list-style-type: none"> - на основе установленных производственных показателей оценивать качество выполняемых работ для повышения их эффективности; - производить расчеты по определению оптимальных методов восстановления работоспособности промышленного оборудования <p>Знать:</p> <ul style="list-style-type: none"> - порядок выбора оптимальных методов восстановления работоспособности промышленного оборудования 	<p>Проводить восстановительные работы</p> <p>Определять методы и способы ремонта оборудования</p> <p>Определять эффективность восстановления работоспособности оборудования</p>	
<p>ПК 3.2. Разрабатывать технологическую документацию для проведения работ по монтажу, ремонту и технической эксплуатации промышленного оборудования в соответствии требованиям технических регламентов</p> <p>Иметь практический опыт:</p> <p>в разработке технологической документации для проведения работ по монтажу, ремонту и технической эксплуатации промышленного оборудования в соответствии требованиями технических регламентов;</p> <p>Уметь:</p> <ul style="list-style-type: none"> - разрабатывать текущую и плановую документацию по монтажу, наладке, техническому обслуживанию и ремонту промышленного оборудования; - разрабатывать инструкции и технологические карты на выполнение работ; <p>Знать:</p> <p>порядок разработки и оформления технической документации;</p>	<p>Способность организации работы структурного подразделения</p> <p>Демонстрация по разработке тех. документации</p> <p>Эффективность применения принципов, форм и методов организации производственного и технологического процессов</p>	
<p>ПК 3.3. Определять потребность в материально-техническом обеспечении ремонтных, монтажных и наладочных работ промышленного оборудования</p> <p>Иметь практический опыт:</p> <p>в определении потребности в материально-техническом обеспечении ремонтных, монтажных и наладочных работ промышленного оборудования;</p> <p>Уметь:</p> <ul style="list-style-type: none"> - обеспечивать выполнение заданий 	<p>Способность анализировать потребности материалами для выполнения ремонтных, монтажных и наладочных работ.</p> <p>Демонстрировать эффективность</p>	


<p>материальными ресурсами; Знать: - действующие локально-нормативные акты производства, регулирующие производственно-хозяйственную деятельность; - отраслевые примеры лучшей отечественной и зарубежной практики организации труда;</p>	<p>применения нормативной документации Знание действующих локально-нормативных актов производства</p>	
<p>ПК 3.4. Организовывать выполнение производственных заданий подчиненным персоналом с соблюдением норм охраны труда и бережливого производства Иметь практический опыт: в организации выполнения производственных заданий подчиненным персоналом с соблюдением норм охраны труда и бережливого производства. Уметь: - в рамках должностных полномочий организовывать рабочие места, согласно требованиям охраны труда и отраслевым стандартам; - планировать расстановку кадров зависимости от задания и квалификации кадров; - проводить производственный инструктаж подчиненных; - использовать средства материальной и нематериальной мотивации подчиненного персонала для повышения эффективности решения производственных задач; - контролировать выполнение подчиненными производственных заданий на всех стадиях работ; - обеспечивать безопасные условия труда при монтаже, наладке, техническому обслуживанию и ремонту промышленного оборудования; - контролировать соблюдение подчиненным персоналом требований охраны труда, принципов бережливого производства, производственной санитарии, пожарной безопасности и электробезопасности; - разрабатывать предложения по улучшению работы на рабочем месте с учетом принципов бережливого производства. Знать: - принципы, формы и методы организации производственного и технологического процессов</p>	<p>Анализировать процессы и результаты работы подразделения Определение экономической эффективности производственной деятельности Демонстрация расчета показателей, характеризующих эффективность организации ТО, ремонта и монтажа оборудования</p>	
<p>ОК 1 Выбирать способы решения задач профессиональной деятельности, применительно к различным контекстам</p>	<p>- распознавать задачу и/или проблему в профессиональном и/или социальном контексте; - анализировать задачу и/или проблему и выделять её составные части; - определять этапы решения задачи; - выявлять и эффективно искать информацию, необходимую для решения задачи и/или проблемы; - составить план действия;</p>	<p>Интерпретация результатов наблюдений за деятельностью обучающегося в процессе освоения образовательной программы</p>

	<p>определить необходимые ресурсы; владеть актуальными методами работы в профессиональной и смежных сферах;</p> <ul style="list-style-type: none"> - реализовать составленный план; оценивать результат и последствия своих действий (самостоятельно или с помощью наставника). 	
<p>ОК 2 Использовать современные средства поиска, анализ и интерпретации информации и информационные технологии для выполнения задач профессиональной деятельности</p>	<ul style="list-style-type: none"> - определять задачи для поиска информации; определять необходимые источники информации; - планировать процесс поиска; - структурировать получаемую информацию; - выделять наиболее значимое в перечне информации; - оценивать практическую значимость результатов поиска; - оформлять результаты поиска 	
<p>ОК 3 Планировать и реализовывать собственное профессиональное и личностное развитие, предпринимательскую деятельность в профессиональной сфере, использовать знания по финансовой грамотности в различных жизненных ситуациях</p>	<ul style="list-style-type: none"> - определять актуальность нормативно-правовой документации в профессиональной деятельности; - применять современную научную профессиональную терминологию; - определять и выстраивать траектории профессионального развития и самообразования 	
<p>ОК 4 Эффективно взаимодействовать и работать в коллективе и команде</p>	<ul style="list-style-type: none"> - организовывать работу коллектива и команды; взаимодействовать с коллегами, руководством, клиентами в ходе профессиональной деятельности. 	
<p>ОК 5 Осуществлять устную и письменную коммуникацию на государственном языке Российской Федерации с учетом особенностей социального и культурного контекста.</p>	<ul style="list-style-type: none"> - грамотно излагать свои мысли и оформлять документы по профессиональной тематике на государственном языке, проявлять толерантность в рабочем коллективе 	
<p>ОК 6 Проявлять гражданско-патриотическую позицию, демонстрировать осознанное поведение на основе традиционных общечеловеческих ценностей, в том числе с учетом гармонизации межнациональных и межрелигиозных отношений, применять стандарты антикоррупционного поведения</p>	<ul style="list-style-type: none"> - описывать значимость своей профессии (специальности) 	
<p>ОК 7 Содействовать сохранению окружающей среды, ресурсосбережению, применять знания об изменении климата, принцип бережливого производства, эффективно действовать в чрезвычайных ситуациях.</p>	<ul style="list-style-type: none"> - соблюдать нормы экологической безопасности; определять направления ресурсосбережения в рамках профессиональной деятельности по специальности. 	
<p>ОК 08.Использовать средства физической культуры для сохранения и укрепления здоровья в процессе профессиональной деятельности и поддержания необходимого уровня физической подготовленности</p>	<ul style="list-style-type: none"> - эффективность выполнения правил ТБ во время учебных занятий, при прохождении учебной и производственной практик. 	
<p>ОК 9 Пользоваться профессиональной документацией на государственном и иностранном языках.</p>	<ul style="list-style-type: none"> - понимать общий смысл четко произнесенных высказываний на известные темы 	

	(профессиональные и бытовые), понимать тексты на базовые профессиональные темы; - участвовать в диалогах на знакомые общие и профессиональные темы; - строить простые высказывания о себе и о своей профессиональной деятельности; - кратко обосновывать и объяснить свои действия (текущие и планируемые); - писать простые связные сообщения на знакомые или интересующие профессиональные темы	
--	--	--

Разработчик  преподаватель Забиров Махмуд Ниязович

ЛИСТ ИЗМЕНЕНИЙ

№ п/п	Содержание изменения или ссылка на прилагаемый текст изменения	ФИО председателя ПЦК/УМС, реализующий (его) дисциплину	Подпись
1	Внесение изменений в п 3.2 Учебно-методическое и информационное обеспечение с оформлением приложения 1	Забиров М.Н.	

- Профессиональные базы данных, информационно-справочные системы:
 1. Электронно-библиотечные системы:
 - 1.1. Цифровой образовательный ресурс IPRsmart : электронно-библиотечная система : сайт / ООО Компания «Ай Пи Ар Медиа». - Саратов, [2024]. – URL: <http://www.iprbookshop.ru>. – Режим доступа: для зарегистрир. пользователей. - Текст : электронный.
 - 1.2. Образовательная платформа ЮРАЙТ : образовательный ресурс, электронная библиотека : сайт / ООО Электронное издательство «ЮРАЙТ». – Москва, [2024]. - URL: <https://urait.ru> . – Режим доступа: для зарегистрир. пользователей. - Текст : электронный.
 - 1.3. База данных «Электронная библиотека технического ВУЗа (ЭБС «Консультант студента») : электронно-библиотечная система : сайт / ООО «Политехресурс». – Москва, [2024]. – URL: <https://www.studentlibrary.ru/cgi-bin/mb4x>. – Режим доступа: для зарегистрир. пользователей. – Текст : электронный.
 - 1.4. Консультант врача. Электронная медицинская библиотека : база данных : сайт / ООО «Высшая школа организации и управления здравоохранением-Комплексный медицинский консалтинг». – Москва, [2024]. – URL: <https://www.rosmedlib.ru>. – Режим доступа: для зарегистрир. пользователей. – Текст : электронный.
 - 1.5. Большая медицинская библиотека : электронно-библиотечная система : сайт / ООО «Букап». – Томск, [2024]. – URL: <https://www.books-up.ru/ru/library/> . – Режим доступа: для зарегистрир. пользователей. – Текст : электронный.
 - 1.6. ЭБС Лань : электронно-библиотечная система : сайт / ООО ЭБС «Лань». – Санкт-Петербург, [2024]. – URL: <https://e.lanbook.com>. – Режим доступа: для зарегистрир. пользователей. – Текст : электронный.
 - 1.7. ЭБС **Znanium.com** : электронно-библиотечная система : сайт / ООО «Знаниум». - Москва, [2024]. - URL: <http://znanium.com> . – Режим доступа : для зарегистрир. пользователей. - Текст : электронный.
 2. КонсультантПлюс [Электронный ресурс]: справочная правовая система. / ООО «Консультант Плюс» - Электрон. дан. - Москва : КонсультантПлюс, [2024].
 3. eLIBRARY.RU: научная электронная библиотека : сайт / ООО «Научная Электронная Библиотека». – Москва, [2024]. – URL: <http://elibrary.ru>. – Режим доступа : для авториз. пользователей. – Текст : электронный
 4. Федеральная государственная информационная система «Национальная электронная библиотека» : электронная библиотека : сайт / ФГБУ РГБ. – Москва, [2024]. – URL: <https://нэб.рф>. – Режим доступа : для пользователей научной библиотеки. – Текст : электронный.
 5. Российское образование : федеральный портал / учредитель ФГАУ «ФИЦТО». – URL: <http://www.edu.ru>. – Текст : электронный.
 6. Электронная библиотечная система УлГУ : модуль «Электронная библиотека» АБИС Мега-ПРО / ООО «Дата Экспресс». – URL: <http://lib.ulsu.ru/MegaPro/Web>. – Режим доступа : для пользователей научной библиотеки. – Текст : электронный.
- Программное обеспечение
 1. ОС Microsoft Windows
 2. MicrosoftOffice 2016
 3. «МойОфис Стандартный»

Согласовано:

Инженер ведущий / Щуренко Ю.В. /  / 27.05.2024

Должность сотрудника УИПнТ

ФИО

подпись

дата